

**AREA DELLA DIRIGENZA**

CONCORSO PUBBLICO, PER TITOLI ED ESAMI, PER LA COPERTURA A TEMPO INDETERMINATO DI 9 POSTI DI DIRIGENTE MEDICO DI RADIODIAGNOSTICA, DEI QUALI 2 POSTI PER LA RADIOLOGIA INTERVENTISTICA.

REPORT COMMISSIONE

Il candidato	INI' CORRADO
codice fiscale	NIICRD90B16F258B
nato il	16/02/1990
a	MODICA (RG)
residente in	MODICA (RG)
via/piazza	VIA ALESCIO 14
telefono	
cellulare	3341213540
indirizzo email	corrado.ini@gmail.com
pec	corrado.ini.5it7@rg.omceo.it

In possesso del titolo di studio LAUREA IN MEDICINA E CHIRURGIA, conseguito il 19/10/2017 presso UNIVERSITÀ DEGLI STUDI DI CATANIA di CATANIA (CT)

Iscritto ORDINE DEI MEDICI CHIRURGHI numero 2945 della Provincia di RAGUSA (RG) dal 26/02/2018 ad oggi

Iscritto all'ultimo anno nonchè, qualora questo abbia durata quinquennale, al penultimo anno di corso nella specializzazione in RADIODIAGNOSTICA presso UNIVERSITÀ DEGLI STUDI DI CATANIA (che dichiarato essere Università degli Studi) di CATANIA (CT)

Titoli di Carriera - MAX 10,000 Punti										
Dal	Al	Mesi	Rapporto	Giorni sett.	Ore sett.	Ente	Profilo	Disciplina	Motivazione	Punt.
NESSUN TITOLO DI CARRIERA INSERITO										


Punt. Tot. Titoli Carriera: 0,000



Titoli Accademici - MAX 3,000 Punti							
Num	Data	Anno	Luogo	Università	TITOLO	Motivazione	Punt.
NESSUN TITOLO ACCADEMICO E DI STUDIO INSERITO							

Punt. Tot. Titoli Accademici: 0,000

Titoli Scientifici e Pubblicazioni - MAX 3,000 Punti							
Data	Num Autori	TITOLO Rivista	TITOLO Pubblicazione	Allegato	Motivazione	Punt.	
Per ciascuna pubblicazione con più autori su riviste internazionali							
22/04/2020	14	Diagnostics-MDPI	HRCT PATTERNS OF DRUG-INDUCED INTERSTITIAL LUNG DISEASES: A REVIEW	tossicità farmaci.pdf		0,050	
22/04/2020	10	American Journal of Case Reports	A CASE OF NUTCRACKER SYNDROME COMBINED WITH WILKIE SYNDROME WITH UNUSUAL CLINICAL PRESENTATION.	nutcracker_merged.pdf		0,050	
13/10/2020	6	SN Comprehensive Clinical Medicine	ROLE OF ULTRASOUND IN A RARE CASE OF PRIMARY LYMPHOMA OF THE CRANIAL VAULT	lymphoma teca_merged.pdf		0,050	
08/02/2021	14	The Ultrasound Journal	THE ROLE OF ULTRASOUND IMAGING IN VASCULAR COMPRESSION SYNDROMES.	compression syndrome.pdf		0,050	
08/04/2021	10	American Journal of Case Reports	CLINICALLY SUSPECTED SEGMENTAL ARTERIAL MEDIOLYSIS OF THE SPLANCHNIC ARTERIES: A REPORT OF 2 RARE CASES	mediolisi_merged.pdf		0,050	
10/05/2021	19	Applied Sciences - MDPI	MR IMAGING-PATHOLOGIC CORRELATION OF UVEAL MELANOMAS UNDERGOING SECONDARY ENUCLEATION AFTER PROTON BEAM RADIOTHERAPY	applscli-11-04310-v2_merged.pdf		0,050	
03/08/2021	8	Heliyon	IMAGING FEATURES IN MANAGEMENT OF LAPAROSCOPIC MINI/ONE ANASTOMOSIS GASTRIC BYPASS POST-SURGICAL COMPLICATIONS.	minibypass.pdf		0,050	
24/08/2021	12	American Journal of Case Reports	STYLO-JUGULAR VENOUS COMPRESSION SYNDROME: LESSONS BASED ON A CASE REPORT	stylo-jugular.pdf		0,050	
05/09/2021	11	Radiology case reports	NON TRAUMATIC INTRATHORACIC LIVER HERNIATION MIMICKING A PULMONARY METASTASIS IN PATIENT WITH BREAST CANCER: A CASE REPORT.	liver herniation_merged.pdf		0,050	
09/12/2021	14	Diagnostics - MDPI	PULMONARY VASCULITIDES: A RADIOLOGICAL REVIEW EMPHASIZING PARENCHYMAL HRCT FEATURES	vasculitis_merged_compressed.pdf		0,050	




Per ciascuna pubblicazione con più autori su riviste internazionali					
02/01/2022	20	Cancers - MDPI	HISTOPATHOLOGIC AND MR IMAGING APPEARANCE OF SPONTANEOUS AND RADIATION-INDUCED NECROSIS IN UVEAL MELANOMAS: INITIAL RESULTS.	cancers.pdf	0,050
28/01/2022	8	Heliyon	RADIOLOGICAL STENT PLACEMENT OF POST SLEEVE GASTRECTOMY LEAK: EFFICACY, IMAGING FEATURES AND POST-PROCEDURE COMPLICATIONS.	Stent_merged_merged.pdf	0,050
03/07/2021	9	Congresso Europeo ECR 2021	- IMAGING IN PRIMARY MYELOFIBROSIS: BEFORE AND AFTER TARGET THERAPY. - ACTIVE BLEEDING OF THE ANTERIOR AND POSTERIOR ABDOMINAL WALL: RADIOLOGICAL FEATURES AND INTERVENTIONAL THERAPY.	ECR 2021_merged.pdf	0,000
15/07/2020	9	Congresso Europeo ECR 2020	DIAGNOSIS OF PULMONARY VASCULITIS USING HRCT: A PICTURAL ESSAY	ECR2020_C-15171_merged.pdf	0,000
15/07/2020	9	Congresso Europeo ECR 2020	LOW-DOSE CT IN CHRONIC PULMONARY DISEASES.	ECR2020_C-15236_merged.pdf	0,000
Per ciascuna pubblicazione con più autori su riviste nazionali					
01/10/2020	6	Congresso Nazionale SIRM	CARATTERISTICHE HRCT DELLE VASCULITI POLMONARI	PD-10_19_merged_merged.pdf	0,000
01/10/2020	6	Congresso Nazionale SIRM	SANGUINAMENTI ATTIVI DELLA PARETE ADDOMINALE: DIAGNOSI E TRATTAMENTO INTERVENTISTICO.	PD-25_58_merged_merged.pdf	0,000
01/10/2020	5	Congresso Nazionale SIRM	L'ECOGRAFIA NELLA DIAGNOSI DEL NODULO DI COPEMAN: DESCRIZIONE DI UN CASO.	PS-2_20_merged_merged.pdf	0,000
01/10/2020	6	Congresso Nazionale SIRM	DIAGNOSTICA INTEGRATA DEL LINFOMA PRIMITIVO DELLA TECA CRANICA.	PS-24_38_merged_merged.pdf	0,000

Punt. Tot. Pubblicazioni: 0,600

Curriculum Formativo e Professionale reso ai sensi del D.P.R. 445/2000 - MAX 4,000 Punti

cv + c.i..pdf



**Attività di studio e di insegnamento**

Numero	Anno	Data	Dal	Al	Università / Istituto	Titolo	Disciplina	Estremi atto di conferimento	Allegato	Punt.
Altri titoli o attività formative o professionali non riconducibili alle categorie sopraelencate										
1								cirse 2020.pdf		0,030
1								cirse 2021 (2)_merged.pdf		0,000
1								cirse 2021_merged.pdf		0,000
partecipazione a corsi di formazione / aggiornamento professionale senza esami finali o senza accreditamento ECM, purché attinenti										
1		07/02/2022		11/02/2022	BOLOGNA	CORSO DI ECOGRAFIA MUSCOLO-SCHELETRICA			corso msk bologna.pdf	0,010
partecipazione in qualità di relatore a convegni, congressi, simposi, seminari, etc, purché attinenti										
1		15/12/2021		16/12/2021	CATANIA	CONVEGNO NAZIONALE DELLA SEZIONE DI RADIOLOGIA ODONTOSTOMATOLOGICA E CAPO-COLLO DELLA SIRM			Si attesta che_merged.pdf	0,030


**Punt. Tot. Curriculum:** 0,070

**Dichiarazioni Sostitutive di certificazioni rese ai sensi del D.P.R. 445/2000**

DICHIARAZIONE SOSTITUTIVA RELATIVA AI TITOLI	autodichiarazione requisiti + c.i..pdf	0,000
DICHIARAZIONE SOSTITUTIVA RELATIVA AI TITOLI	autocertificazione pubblicazioni, corsi, congressi + c.i..pdf	0,000
DICHIARAZIONE SOSTITUTIVA RELATIVA A SERVIZI	report attività radiologia interventistica + c.i..pdf	0,000
DICHIARAZIONE SOSTITUTIVA RELATIVA AD ATTIVITA' LAVORATIVA	autodichiarazione servizi prestati + c.i..pdf	0,000
DICHIARAZIONE SOSTITUTIVA RELATIVA AI TITOLI	attribuzione pec.pdf	0,000

**Punt. Tot. Dichiarazioni Sostitutive:** 0,000

**Punt. Tot. Istanza Verificata:** 0,670







CODICE SELEZIONE: 01522CD  
CODICE DOMANDA: 00177422

Data di verifica: \_\_\_\_\_

LA COMMISSIONE

IL PRESIDENTE

COMPONENTI

IL SEGRETARIO

**AREA DELLA DIRIGENZA**

CONCORSO PUBBLICO, PER TITOLI ED ESAMI, PER LA COPERTURA A TEMPO INDETERMINATO DI 9 POSTI DI DIRIGENTE MEDICO DI RADIODIAGNOSTICA, DEI QUALI 2 POSTI PER LA RADIOLOGIA INTERVENTISTICA.

REPORT COMMISSIONE

Il candidato	LA ROCCA FRANCESCA
codice fiscale	LRCFNC92P47A638H
nata il	07/09/1992
a	BARCELLONA POZZO DI GOTTO (ME)
residente in	BARCELLONA POZZO DI GOTTO (ME)
via/piazza	VIA DELLE GINESTRE 8/C
telefono	
cellulare	3203480157
indirizzo email	laroccafrancesca7@gmail.com
pec	laroccafrancesca@arubapec.it

In possesso del titolo di studio LAUREA IN MEDICINA E CHIRURGIA, conseguito il 25/07/2018 presso MEDICINA E CHIRURGIA di MESSINA (ME)

Iscritto ORDINE DEI MEDICI CHIRURGHI numero 10532 della Provincia di MESSINA (ME) dal 21/02/2019 ad oggi

Iscritto all'ultimo anno nonchè, qualora questo abbia durata quinquennale, al penultimo anno di corso nella specializzazione in RADIODIAGNOSTICA presso UNIVERSITÀ DEGLI STUDI DI MESSINA (che dichiarato essere Università degli Studi) di MESSINA (ME)

Titoli di Carriera - MAX 10,000 Punti										
Dal	Al	Mesi	Rapporto	Giorni sett.	Ore sett.	Ente	Profilo	Disciplina	Motivazione	Punt.
			PART-TIME VERTICALE			ASP MESSINA	MEDICO VACCINATORE CAMPAGNA ANTI-COVID19	MEDICINA	NON VALUTABILE	0,000
			PART-TIME VERTICALE			ASP MESSINA	MEDICO TAT (PROGETTO TAMPONIA TAPPETO)	MEDICINA	NON VALUTABILE	0,000

servizio prestato presso Enti del Servizio Sanitario Nazionale

*(Handwritten signatures)*



CODICE SELEZIONE: 01522CD  
 CODICE DOMANDA: 00110522

Punt. Tot. Titoli Carriera: 0,000

Titoli Accademici - MAX 3,000 Punti							
Num	Data	Anno	Luogo	Università	Titolo	Motivazione	Punt.
NESSUN TITOLO ACCADEMICO E DI STUDIO INSERITO							

Punt. Tot. Titoli Accademici: 0,000

Titoli Scientifici e Pubblicazioni - MAX 3,000 Punti							
Data	Num Autori	Titolo Rivista	Titolo Pubblicazione	Allegato	Motivazione	Punt.	
NESSUNA PUBBLICAZIONE E TITOLO SCIENTIFICO INSERITA							

Punt. Tot. Pubblicazioni: 0,000

Curriculum Formativo e Professionale reso ai sensi del D.P.R. 445/2000 - MAX 4,000 Punti

CV Europass La Rocca Francesca (2).pdf

Attività di studio e di insegnamento											
Numero	Anno	Data	Dal	AI	Università / Istituto	Titolo	Disciplina	Estremi atto di conferimento	Allegato	Punt.	
Certificazione conoscenza lingua inglese di livello b1 o superiore											
1		07/10/2011			DUBLIN, TRINITY COLLEGE LONDON	CERTIFICAZIONE B2 LINGUA INGLESE			B213022022.pdf	0,150	
1		24/07/2009			UNIVERSITY OF CAMBRIDGE	CERTIFICAZIONE B1 LINGUA INGLESE			B113022022.pdf	0,150	
Per ciascun corso di informatica, con superamento di esame finale, organizzato da Enti pubblici o autorizzati											
1		11/01/2010			ECDL	CERTIFICATO ECDL			ECDL13022022.pdf	0,150	

Punt. Tot. Curriculum: 0,450

PR

CODICE SELEZIONE: 01522CD

CODICE DOMANDA: 00110522

Dichiarazioni Sostitutive di certificazioni rese ai sensi del D.P.R. 445/2000

NESSUNA DICHIARAZIONE SOSTITUTIVA INSERITA


Punt. Tot. Dichiarazioni Sostitutive: 0,000

Punt. Tot. Istanza Verificata: 0,450


Data di verifica: \_\_\_\_\_

LA COMMISSIONE


IL PRESIDENTE



I COMPONENTI



IL SEGRETARIO



**AREA DELLA DIRIGENZA**

CONCORSO PUBBLICO, PER TITOLI ED ESAMI, PER LA COPERTURA A TEMPO INDETERMINATO DI 9 POSTI DI DIRIGENTE MEDICO DI RADIODIAGNOSTICA, DEI QUALI 2 POSTI PER LA RADIOLOGIA INTERVENTISTICA.

REPORT COMMISSIONE

Il candidato	<b>LIBRA FEDERICA MARIA ROSARIA</b>
codice fiscale	<b>LBRFRC91E62C351G</b>
nata il	<b>22/05/1991</b>
a	<b>CATANIA (CT)</b>
residente in	<b>CATANIA (CT)</b>
via/piazza	<b>CORSO SICILIA 10</b>
telefono	
cellulare	<b>3406228329</b>
indirizzo email	<b>federica.libra@hotmail.it</b>
pec	<b>federalibra@pec.ordinemedct.it</b>

In possesso del titolo di studio LAUREA IN MEDICINA E CHIRURGIA, conseguito il 26/07/2016 presso UNIVERSITÀ DEGLI STUDI DI CATANIA di CATANIA (CT)

Iscritto ORDINE DEI MEDICI CHIRURGHI numero 15392 della Provincia di CATANIA (CT) dal 03/03/2017 ad oggi

In possesso della specializzazione nella disciplina di RADIODIAGNOSTICA, conseguita presso UNIVERSITÀ DEGLI STUDI DI CATANIA (che dichiaro essere Università degli Studi) di CATANIA (CT) in data 29/12/2021

Titoli di Carriera - MAX 10,000 Punti										
Dal	Al	Mesi	Rapporto	Giorni sett.	Ore sett.	Ente	Profilo	Disciplina	Motivazione	Punt.
servizio prestato presso Enti del Servizio Sanitario Nazionale										
04/01/2022	17/02/2022	1	TEMPO PIENO		38	ASP SIRACUSA - PRESIDIO OSPEDALIERO DI LENTINI	DIRIGENTE MEDICO	RADIODIAGNOSTICA		0,100



Punt. Tot. Titoli Carriera: 0,100

Titoli Accademici - MAX 3,000 Punti							
Num	Data	Anno	Luogo	Università	Titolo	Motivazione	Punt.
specializzazione conseguita ai sensi del D.Lgs. 257/1991 e D.Lgs. 368/99, anche se fatta valere come requisito di ammissione							
4	29/12/2021	CATANIA (CT)		UNIVERSITÀ DEGLI STUDI DI CATANIA	RADIODIAGNOSTICA		2,000

Punt. Tot. Titoli Accademici: 2,000

Titoli Scientifici e Pubblicazioni - MAX 3,000 Punti							
Data	Num Autori	Titolo Rivista	Titolo Pubblicazione	Allegato	Motivazione	Punt.	
Per ciascuna pubblicazione con più autori su riviste internazionali							
24/04/2020	10	American Journal of Case Reports	A CASE OF NUTCRACKER SYNDROME COMBINED WITH WILKIE SYNDROME WITH UNUSUAL CLINICAL PRESENTATION	A Case of Nutcracker Syndrome Combined with Wilkie Syndrome with Unusual Clinical Presentation.pdf		0,050	
29/12/2020	6	Radiology Case Reports	ENDOASCULAR TREATMENT OF A RARE CASE OF HAEMOBILIA CAUSED BY BOTH PSEUDOANEURYSM AND A GIANT HEPATIC HAEMANGIOMA	Endovascular treatment of a rare case of haemobilia caused by both pseudoaneurysm and a giant hepatic haemangioma..pdf	PRIMO AUTORE	0,100	
06/11/2020	10	La Radiologia Medica	PROXIMAL AND DISTAL RADIAL ARTERY APPROACHES FOR ENDOVASCULAR PERCUTANEOUS PROCEDURES: ANATOMICAL SUITABILITY BY ULTRASOUND EVALUATION	Proximal and distal radial artery approaches for endovascular percutaneous procedures-anatomical suitability by ultrasound evaluation.pdf		0,050	
12/05/2020	6	Radiology Case Reports	SPONTANEOUS BLEEDING IN SYSTEMIC LUPUS ERYTHEMATOSUS: ENDOVASCULAR TREATMENT OF TWO RARE CASES	Spontaneous bleeding in systemic lupus erythematosus- Endovascular treatment of two rare cases.pdf	PRIMO AUTORE	0,100	
06/08/2021	12	Radiology Case Reports	SUPERIOR MESENTERIC ARTERY SYNDROME (WILKIE SYNDROME) WITH UNUSUAL CLINICAL ONSET: DESCRIPTION OF A RARE CASE	Superior mesenteric artery syndrome (Wilkie Syndrome) with unusual clinical onset- Description of a rare case.pdf		0,050	
08/02/2021	14	The Ultrasound Journal	THE ROLE OF ULTRASOUND IMAGING IN VASCULAR COMPRESSION SYNDROMES	The role of ultrasound imaging in vascular compression syndromes .pdf		0,050	
07/09/2019	11	E-POSTER CONGRESSO CIRSE 2019	ANATOMY AND ANGIOGRAPHIC CLASSIFICATION OF UTERO-OVARIAN ANASTOMOSES	Anatomy and angiographic classification of utero-ovarian anastomoses.pdf	NON OGGETTO DI VALUTAZIONE	0,000	




Per ciascuna pubblicazione con più autori su riviste internazionali

09/05/2019	10	POSTER - Congresso ESTI 2019 dell' European Society of Thoracic Imaging	ATYPICAL PATTERNS OF SARCOIDOSIS ON THORACIC HRCT: A RETROSPECTIVE ANALYSIS FROM A REGIONAL REFERENCE CENTER - P-0051	Atypical patterns of sarcoidosis on thoracic HRCT- a retrospective analysis from a regional reference center-P-0051.pdf	NON OGGETTO DI VALUTAZIONE	0,000
12/09/2020	9	E-POSTER - Congresso CIRSE 2020 della Cardiovascular and Interventional Radiological Society of Europe	"BULK" FIBROID EXPULSION FOLLOWING UTERINE ARTERY EMBOLIZATION (UAE) COMPLICATED WITH SUPERINFECTION'	Bulk fibroid expulsion following uterine artery embolization (UAE) complicated with superinfection _compressed.pdf	NON OGGETTO DI VALUTAZIONE	0,000
09/05/2019	10	E-POSTER - Congresso ESTI 2019 dell'European Society of Thoracic Imaging	CLINICAL AND RADIOLOGICAL FEATURES OF CHEST CALCIFICATIONS: DISTRIBUTION, APPEARANCE AND UNDERLYING CAUSES- P-0108	Clinical and radiological features of chest calcifications- distribution, appearance and underlying causes- P-0108.pdf	NON OGGETTO DI VALUTAZIONE	0,000
12/09/2020	9	E-POSTER - Congresso CIRSE 2020 della Cardiovascular and Interventional Radiological Society of Europe	ENDOVASCULAR TREATMENT OF A SPONTANEOUS BLEEDING IN SYSTEMIC LUPUS ERYTHEMATOSUS: A RARE CASE	Endovascular treatment of a spontaneous bleeding in systemic lupus erythematosus- a rare case.pdf	NON OGGETTO DI VALUTAZIONE	0,000
07/09/2019	14	E- POSTER - Congresso CIRSE 2019 della Cardiovascular and Interventional Radiological Society of Europe	IMAGING AND TREATMENT IN NUTCRACKER PHENOMENON AND SYNDROME	Imaging And Treatment In Nutcracker Phenomenon And Syndrome.pdf	NON OGGETTO DI VALUTAZIONE	0,000
25/09/2021	9	E-POSTER - Congresso CIRSE 2021 della Cardiovascular and Interventional Radiological Society of Europe	MANAGEMENT OF BILIARY LEAKS- A- SINGLE-CENTER RETROSPECTIVE STUDY	Management of biliary leaks- a-single-center retrospective study.pdf	NON OGGETTO DI VALUTAZIONE	0,000
07/09/2019	12	E-POSTER - Congresso CIRSE 2019 della Cardiovascular and Interventional Radiological Society of Europe	MINI INVASIVE TREATMENT OF GASTRIC LEAK AFTER SLEEVE GASTRECTOMY'	Mini invasive treatment of gastric leak after sleeve gastrectomy.pdf	NON OGGETTO DI VALUTAZIONE	0,000
07/09/2019	15	E-POSTER - Congresso CIRSE 2019 della Cardiovascular and Interventional Radiological Society of Europe	MISMATCH DIAMETER BETWEEN RADIAL VERSUS DISTAL RADIAL ARTERY: EVALUATION IN PATIENTS SUITABLE FOR VASCULAR PERIPHERAL PROCEDURES	Mismatch diameter between radial versus distal radial artery- evaluation in patients suitable for vascular peripheral procedures.pdf	NON OGGETTO DI VALUTAZIONE	0,000
09/05/2019	10	E-POSTER - Congresso ESTI 2019 dell'European Society of Thoracic Imaging	RADIOLOGICAL FEATURES OF PATTERNS WITH CRYPTOGENIC ORGANIZING PNEUMONIA (COP) DIAGNOSIS: ONSET AND FOLLOW-UP RADIOLOGICAL PATTERNS- P- 0102	Radiological features of patterns with cryptogenic organizing pneumonia (COP) diagnosis- onset and follow-up radiological patterns- P-0102 _compressed.pdf	NON OGGETTO DI VALUTAZIONE	0,000
25/09/2021	8	E-POSTER - Congresso CIRSE 2021 della Cardiovascular and Interventional Radiological Society of Europe	SUCCESSFUL CHALLENGING COMBINED RESCUE TIPS AND PORTAL VEIN RECANALIZATION	Successful challenging combined rescue TIPS and portal vein recanalization.pdf	NON OGGETTO DI VALUTAZIONE	0,000
25/09/2021	9	E-POSTER - Congresso CIRSE 2021 della Cardiovascular and Interventional Radiological Society of Europe	SUCCESSFUL TRANS-SPLENIC APPROACH FOR TIPS AND PORTAL VEIN RECANALIZATION	Successful trans-splenic approach for TIPS and portal vein recanalization.pdf	NON OGGETTO DI VALUTAZIONE	0,000





Per ciascuna pubblicazione con più autori su riviste internazionali						
27/02/2019	9	E-POSTER - European Congress of Radiology (ECR 2019)	THE STUDY OF VASCULAR PATTERNS WITH POWER AND COLOR DOPPLER, IN THE DIFFERENTIAL DIAGNOSIS OF LYMPH NODES - C-2880	The study of vascular patterns with power and color Doppler, in the differential diagnosis of lymph nodes - C-2880.pdf	NON OGGETTO DI VALUTAZIONE	0,000
27/02/2019	7	E-POSTER - European Congress of Radiology (ECR 2019)	VADEMECUM FOR THE RADIOLOGIST: HOW TO RECOGNIZE, PREVENT AND TREAT ADVERSE REACTIONS TO CONTRAST MEDIA - C-3366	Vademecum for the Radiologist- how to recognize, prevent and treat adverse reactions to contrast media - C-3366_compressed.pdf	NON OGGETTO DI VALUTAZIONE	0,000
Per ciascuna pubblicazione con più autori su riviste nazionali						
01/10/2020	6	E-POSTER DIDATTICO 49° CONGRESSO SIRM	ALTERAZIONI IPOTALAMO-IPOFISARIE IN PAZIENTI PEDIATRICI: PRESENTAZIONI CLINICHE E PRINCIPALI CARATTERISTICHE IN RISONANZA MAGNETICA (RM)- PD-8/45	Alterazioni ipotalamo-ipofisarie in pazienti pediatrici- presentazioni cliniche e principali caratteristiche in Risonanza Magnetica (RM)- PD-8:45.pdf	NON OGGETTO DI VALUTAZIONE	0,000
26/09/2019	10	POSTER 40° CONGRESSO ICIR	APPROCCIO TRANSRADIALE PROSSIMALE VERSUS APPROCCIO RADIALE DISTALE PER PROCEDURE PERCUTANEE ENDOVASCOLARI: VALUTAZIONE ANATOMICA ECOGRAFICA	Approccio transradiale prossimale versus approccio radiale distale per procedure percutanee endovasculari- valutazione anatomica ecografica ICIR.pdf	NON OGGETTO DI VALUTAZIONE	0,000
10/10/2019	10	POSTER - XLIV Raduno Gruppo Regionale Sicilia della S.I.R.M.	APPROCCIO TRANSRADIALE PROSSIMALE VERSUS APPROCCIO RADIALE DISTALE PER PROCEDURE PERCUTANEE ENDOVASCOLARI: VALUTAZIONE ANATOMICA ECOGRAFICA	Approccio transradiale prossimale versus approccio radiale distale per procedure percutanee endovasculari- valutazione anatomica ecografica XLIV Raduno Regionale Sicilia SIRM.pdf	NON OGGETTO DI VALUTAZIONE	0,000
26/09/2019	8	POSTER - 40° Congresso ICIR	IAPPROCCIO TRANSRADIALE VERSUS TRANSFEMORALE NELL'EMBOLIZZAZIONE DI LEIOMIOMI UTERINI: LA NOSTRA ESPERIENZA	Approccio transradiale versus transfemorale nell'embolizzazione di leiomiomi uterini- la nostra esperienza_compressed.pdf	NON OGGETTO DI VALUTAZIONE	0,000
26/09/2019	13	POSTER - 40° Congresso ICIR	DISSEZIONE SPONTANEA ISOLATA DELL'ARTERIA MESENTERICA SUPERIORE (SID-SMA): DUE RARI CASI IN UNA COMUNE NOTTE	Dissezione spontanea isolata dell'Arteria Mesenterica Superiore (SID-SMA)- due rari casi in una comune notte_compressed.pdf	NON OGGETTO DI VALUTAZIONE	0,000
26/09/2019	8	POSTER - 40° Congresso ICIR	ESPULSIONE TRANSCERVICALE "BULK" DI FIBROMA UTERINO IN SEGUITO AD EMBOLIZZAZIONE: DESCRIZIONE DI UN CASO CLINICO	Espulsione trans cervicale "bulk" di fibroma uterino in seguito ad embolizzazione- descrizione di un caso clinico copia_compressed (1).pdf	NON OGGETTO DI VALUTAZIONE	0,000
01/10/2020	5	E-POSTER - 49° Congresso Nazionale Della Società Italiana di Radiologia Medica E Interventistica (SIRM)	L'ECOGRAFIA NELLA DIAGNOSI DEL NODULO DI COPEMAN: DESCRIZIONE DI UN CASO- PS2/20	L'ecografia nella diagnosi del nodulo di Copeman- descrizione di un caso- PS-2:20*.pdf	NON OGGETTO DI VALUTAZIONE	0,000
01/10/2020	6	E-POSTER - 49° Congresso Nazionale Della Società Italiana di Radiologia Medica E Interventistica (SIRM)	RUOLO DELL'ECOGRAFIA E DELLA RM NELLA DIAGNOSI DEGLI EMANGIOMI IN PAZIENTI PEDIATRICI- PD-8/55	Ruolo dell'ecografia e della RM nella diagnosi degli emangiomi in pazienti pediatrici- PD-8:55.pdf	NON OGGETTO DI VALUTAZIONE	0,000



Per ciascuna pubblicazione con più autori su riviste nazionali


01/10/2020	6	E-POSTER - 49° Congresso Nazionale Della Società Italiana di Radiologia Medica E Interventistica (SIRM)	RUOLO DELL'ECOGRAFIA IN UN CASO DI TUMORE PRIMITIVE POLMONARE- PS-2/29	Ruolo dell'ecografia in un caso di tumore primitivo polmonare- PS-2:29.pdf	NON OGGETTO DI VALUTAZIONE	0,000
01/10/2020	6	E-POSTER - 49° Congresso Nazionale Della Società Italiana di Radiologia Medica E Interventistica (SIRM)	RUOLO DELL'ECOGRAFIA NELLA DIAGNOSI DELLA NUTCRACKER SINDROME- PS- 2/25	Ruolo dell'ecografia nella diagnosi della Nutcracker sindrome- PS- 2:25.pdf	NON OGGETTO DI VALUTAZIONE	0,000
26/09/2019	9	POSTER - 40° Congresso ICIR	SANGUINAMENTI SPONTANEI NEL LUPUS ERITEMATOSO SISTEMICO: TRATTAMENTO ENDOVASCOLARE DI DUE CASI RARI	Sanguinamenti spontanei nel lupus eritematoso sistemico- trattamento endovascolare di due casi rari copia_compressed.pdf	NON OGGETTO DI VALUTAZIONE	0,000
08/11/2018	6	E-POSTER - 48° Congresso Nazionale SIRM della Società Italiana di Radiologia Medica E Interventistica (SIRM)	VADEMECUM PER IL RADIOLOGO: COME RICONOSCERE E TRATTARE LE REAZIONI AVVERSE AI MDC	VADEMECUM PER IL RADIOLOGO- COME RICONOSCERE E TRATTARE LE REAZIONI AVVERSE AI MDC.pdf	NON OGGETTO DI VALUTAZIONE	0,000

Punt. Tot. Pubblicazioni: 0,400

**Curriculum Formativo e Professionale reso ai sensi del D.P.R. 445/2000 - MAX 4,000 Punti**


Federica Libra CV.pdf

Attività di studio e di insegnamento							Punt.			
Numero	Anno	Data	Dal	Al	Università / Istituto	Titolo	Disciplina	Estremi atto di conferimento	Allegato	Punt.
Altri titoli o attività formative o professionali non riconducibili alle categorie sopraelencate										
1									Casistica interventistica.pdf	0,000
1									DELE C1_compressed.pdf	0,000
partecipazione a corsi di formazione / aggiornamento professionale senza esami finali o senza accreditamento ECM, purché attinenti										
1		11/04/2019		13/04/2019	SEZIONE DI STUDIO DI CARDIORADIOLOGIA DELLA SIRM, MONTEMILETTO (AV)	CORSO DI FORMAZIONE DI BASE "ABCARDIO TC E RM: DALLA TEORIA ALLA PRATICA"			abc cardio 2019.pdf	0,010



partecipazione a corsi di formazione / aggiornamento professionale senza esami finali o senza accreditamento ECM, purché attinenti

1	07/09/2019	11/09/2019	CIRSE 2019, BARCELLONA (SPAGNA)	CONGRESSO CIRSE 2019 "THE ANNUAL MEETING AND POSTGRADUATE COURSE OF THE CARDIOVASCULAR AND INTERVENTIONAL RADIOLOGICAL SOCIETY OF EUROPE"		CIRSE 2019 .pdf	0,010
1	19/09/2019	20/09/2019	CATANIA	CONGRESSO "HELPI HO UN'EMERGENZA: DALL'IMAGING ALLA TERAPIA"		help 2019.pdf	0,010
1	08/09/2019	10/09/2019	BARCELLONA (SPAGNA)	SIMPOSIO IDEAS 2019 "INTERDISCIPLINAR Y ENDOVASCULAR AORTIC SYMPOSIUM"		ideas 2019.pdf	0,010
1	13/06/2018	13/06/2018	CATANIA	CORSO "L'IPF NELLA REAL LIFE: L'IMPORTANZA DI UN TEAM MULTIDISCIPLINARE PER UNA GESTIONE OTTIMALE DEL PAZIENTE"		IPF giugno 2018.pdf	0,010
1	12/09/2018	12/09/2018	CATANIA	CORSO "L'IPF NELLA REAL LIFE: L'IMPORTANZA DI UN TEAM MULTIDISCIPLINARE PER UNA GESTIONE OTTIMALE DEL PAZIENTE"		IPF settembre 2018.pdf	0,010
1	25/01/2021	26/01/2021	ROMA	CONGRESSO MIOLIVE 2021		MioLive 2021 Certificato di partecipazione.pdf	0,010



partecipazione a corsi di formazione / aggiornamento professionale senza esami finali o senza accreditamento ECM, purché attinenti									
1	22/11/2018	22/11/2018	22/11/2018	TAORMINA	"IL PAZIENTE RESPIRATORIO: LE ASPETTATIVE, LE PROSPETTIVE"	PNEUMOMEETING 2.0.pdf	0,010		
1	01/06/2018	01/06/2018	01/06/2018	SIRM, CATANIA	CORSO AVANZATO "ECOGRAFIA DEGLI ORGANI SUPERFICIALI: SEMEIOTICA AVANZATA E CRITERI DI REFERTAZIONE"	SIRM ECO ORGANI SUPERFICIALI 2018.pdf	0,010		
1	08/11/2018	11/11/2018	11/11/2018	GENOVA	48° CONGRESSO NAZIONALE DELLA SOCIETÀ ITALIANA DI RADIOLOGIA MEDICA E INTERVENTISTICA (SIRM )	sirm genova 2018.pdf	0,010		
1	21/06/2018	21/06/2018	21/06/2018	CATANIA	CORSO DELLA SEZIONE DI MUSCOLO- SCHELETRICA DELLA SOCIETÀ ITALIANA DI RADIOLOGIA MEDICA E INTERVENTISTICA SIRM "POLSO E MANO: ISTRUZIONI PER L'USO"	sirm polso e mano 2018.pdf	0,010		
partecipazione in qualità di relatore a convegni, congressi, simposi, seminari, etc, purché attinenti									
1	27/02/2019	03/03/2019	03/03/2019	EUROPEAN CONGRESS OF RADIOLOGY (ECR 2019), VIENNA	VADEMECUM FOR THE RADIOLOGIST: HOW TO PREVENT AND TREAT ADVERSE REACTIONS TO CONTRAST MEDIA	ECR 2019 Voice of EPOS Presenter Certificate..pdf	0,030		



CODICE SELEZIONE: 01522CD  
 CODICE DOMANDA: 00227322

partecipazione in qualità di relatore a convegni, congressi, simposi, seminari, etc, purché attinenti

1	26/09/2019	28/09/2019	40° CONGRESSO ICIR SEZIONE DI RADIOLOGIA INTERVENTISTICA DELLA SIRM, NAPOLI	SANGUINAMENTI SPONTANEI NEL LUPUS ERITEMATOSO SISTEMICO: TRATTAMENTO ENDOVASCOLARE DI DUE CASI RARI	ICIR 2019 Relatrice - Sanguinamenti spontanei nel lupus eritematoso sistemico-trattamento endovascolare di due casi rari.pdf	0,030
---	------------	------------	-----------------------------------------------------------------------------	-----------------------------------------------------------------------------------------------------	------------------------------------------------------------------------------------------------------------------------------	-------

Punt. Tot. Curriculum: 0,170

**Dichiarazioni Sostitutive di certificazioni rese ai sensi del D.P.R. 445/2000**

DICHIARAZIONE SOSTITUTIVA RELATIVA AI TITOLI	Dichiarazione sostitutiva atto di notorietà` TITOLI.pdf	0,000
----------------------------------------------	---------------------------------------------------------	-------


Punt. Tot. Dichiarazioni Sostitutive: 0,000

Punt. Tot. Istanza Verificata: 2,670


Data di verifica: \_\_\_\_\_

LA COMMISSIONE

IL PRESIDENTE



I COMPONENTI



IL SEGRETARIO

Chiara Caputo



CODICE SELEZIONE: 01522CD

CODICE DOMANDA: 00003522

**AREA DELLA DIRIGENZA**

CONCORSO PUBBLICO, PER TITOLI ED ESAMI, PER LA COPERTURA A TEMPO INDETERMINATO DI 9 POSTI DI DIRIGENTE MEDICO DI RADIODIAGNOSTICA, DEI QUALI 2 POSTI PER LA RADIOLOGIA INTERVENTISTICA.

REPORT COMMISSIONE

Il candidato	<b>MAGNANI FRANCESCA</b>
codice fiscale	<b>MGNFNC93C62H163B</b>
nata il	<b>22/03/1993</b>
a	<b>RAGUSA (RG)</b>
residente in	<b>RAGUSA (RG)</b>
via/piazza	<b>VIA ALBERTO MATTEI N. 43</b>
telefono	
cellulare	<b>3331458261</b>
indirizzo email	<b>francesca.magnani193@gmail.com</b>
pec	<b>francesca.magnani.oqhq@rg.omceo.it</b>

In possesso del titolo di studio LAUREA IN MEDICINA E CHIRURGIA, conseguito il 20/07/2017 presso UNIVERSITÀ CAMPUS BIOMEDICO di ROMA (RM)

Iscritto ORDINE DEI MEDICI CHIRURGHI numero 2956 della Provincia di RAGUSA (RG) dal 26/02/2018 ad oggi

Iscritto all'ultimo anno nonchè, qualora questo abbia durata durata quinquennale, al penultimo anno di corso nella specializzazione in RADIODIAGNOSTICA presso UNIVERSITÀ CATTOLICA DEL SACRO CUORE (che dichiaro essere Università degli Studi) di ROMA (RM)

Titoli di Carriera - MAX 10,000 Puntì										
Dal	Al	Mesi	Rapporto	Giorni sett.	Ore sett.	Ente	Profilo	Disciplina	Motivazione	Punt.
NESSUN TITOLO DI CARRIERA INSERITO										

Punt. Tot. Titoli Carriera: 0,000

Titoli Accademici - MAX 3,000 Punti							
Num	Data	Anno	Luogo	Università	Titolo	Motivazione	Punt.
NESSUN TITOLO ACCADEMICO E DI STUDIO INSERITO							

Punt. Tot. Titoli Accademici: 0,000

Titoli Scientifici e Pubblicazioni - MAX 3,000 Punti							
Data	Num Autori	Titolo Rivista	Titolo Pubblicazione	Allegato	Motivazione	Punt.	
Per ciascuna pubblicazione con più autori su riviste internazionali							
01/04/2019	7	Investigative Radiology	A STRUCTURED SURVEY ON ADVERSE EVENTS OCCURRING WITHIN 24 HOURS AFTER INTRAVENOUS EXPOSURE TO GADODIAMIDE OR GADOTERATE MEGLUMINE: A CONTROLLED PROSPECTIVE COMPARISON	parillo2018.pdf		0,050	
20/01/2022	20	Journal of Personalized Medicine	NEURO-ONCOLOGY MULTIDISCIPLINARY TUMOR BOARD: THE POINT OF VIEW OF THE NEURORADIOLOGIST	jpm-12-00135.pdf		0,050	

Punt. Tot. Pubblicazioni: 0,100

Curriculum Formativo e Professionale reso ai sensi del D.P.R. 445/2000 - MAX 4,000 Punti	
CV4521755.pdf.	



Attività di studio e di insegnamento										
Numero	Anno	Data	Dal	Al	Università / Istituto	Titolo	Disciplina	Estremi atto di conferimento	Allegato	Punt.
partecipazione a corsi di aggiornamento con accreditamento ECM, purché attinenti										
7		28/10/2021		30/10/2021	SIRM	CONVEGNO CONGIUNTO RIMINI			SIRM.pdf	0,020
partecipazione a corsi di formazione / aggiornamento professionale senza esami finali o senza accreditamento ECM, purché attinenti										
1		16/12/2021		17/12/2021	SIRM	L'URGENZA IN RADIOLOGIA: DAL PRONTO SOCCORSO AL MODELLO ORGANIZZATIVO DI RETE			doc2.pdf	0,010
partecipazione in qualità di relatore a convegni, congressi, simposi, seminari, etc, purché attinenti										
					AINR: ASSOCIAZIONE ITALIANA NEURORADIOLOGIA	CINQUE GIORNATE DELL'AINR VIRTUAL: NEURORADIOLOGI A PEDIATRICA A FUNZIONALE			AINR_attestatopax.pdf	


Punt. Tot. Curriculum: 0,030

Dichiarazioni Sostitutive di certificazioni rese ai sensi del D.P.R. 445/2000

NESSUNA DICHIARAZIONE SOSTITUTIVA INSERITA

Punt. Tot. Dichiarazioni Sostitutive: 0,000

Data di verifica: \_\_\_\_\_



Punt. Tot. Istanza Verificata: 0,130

LA COMMISSIONE


CODICE SELEZIONE: 01522CD

CODICE DOMANDA: 00003522

IL PRESIDENTE



I COMPONENTI



IL SEGRETARIO



### AREA DELLA DIRIGENZA

CONCORSO PUBBLICO, PER TITOLI ED ESAMI, PER LA COPERTURA A TEMPO INDETERMINATO DI 9 POSTI DI DIRIGENTE MEDICO DI RADIODIAGNOSTICA, DEI QUALI 2 POSTI PER LA RADIOLOGIA INTERVENTISTICA.


#### REPORT COMMISSIONE

Il candidato	<b>MARCHESE PAOLA</b>
codice fiscale	<b>MRCPLA84H41G273Y</b>
nata il	<b>01/06/1984</b>
a	<b>PALERMO (PA)</b>
residente in	<b>PALERMO (PA)</b>
via/piazza	<b>VIA CROCIFISSO A PIETRATAGLIATA N.40</b>
telefono	
cellulare	<b>3284673672</b>
indirizzo email	<b>paolamar84@alice.it</b>
pec	<b>pa_marchese@pec.it</b>

In possesso del titolo di studio LAUREA IN MEDICINA E CHIRURGIA, conseguito il 29/09/2008 presso UNIVERSITA' DEGLI STUDI DI PALERMO di PALERMO (PA)

Iscritto ORDINE DEI MEDICI CHIRURGHI numero 3435 della Provincia di TRAPANI (TP) dal 31/03/2009 ad oggi

In possesso della specializzazione nella disciplina di RADIODIAGNOSTICA, conseguita presso UNIVERSITÀ DEGLI STUDI DI PALERMO (che dichiaro essere Università degli Studi) di PALERMO (PA) in data 11/07/2014



CODICE SELEZIONE: 01522CD

CODICE DOMANDA: 00121222



**Titoli di Carriera - MAX 10,000 Punti**

Dal	Al	Mesi	Rapporto	Giorni sett.	Ore sett.	Ente	Profilo	Disciplina	Motivazione	Punt.
servizio prestato presso Enti del Servizio Sanitario Nazionale										
01/09/2014	31/12/2015	16	TEMPO PIENO		38	ASP 4 ENNA	DIRIGENTE MEDICO I LIVELLO	RADIOLOGIA		1,600
10/02/2016	30/06/2018	29	TEMPO PIENO		38	ASP 7 RAGUSA	DIRIGENTE MEDICO I LIVELLO	RADIOLOGIA		2,900
01/07/2018	31/12/2019	18	TEMPO PIENO		38	ASP 7 RAGUSA	DIRIGENTE MEDICO I LIVELLO	RADIOLOGIA		1,800
01/01/2020	17/02/2022	26	TEMPO PIENO		38	ASP 4 ENNA	DIRIGENTE MEDICO I LIVELLO	RADIOLOGIA		2,600

**Punt. Tot. Titoli Carriera: 8,900**

**Titoli Accademici - MAX 3,000 Punti**

Num	Data	Anno	Luogo	Università	Titolo	Motivazione	Punt.
specializzazione conseguita ai sensi del D.Lgs. 257/1991 e D.Lgs. 368/99, anche se fatta valere come requisito di ammissione							
5	11/07/2014		PALERMO (PA)	UNIVERSITA' DEGLI STUDI DI PALERMO - SEZIONE DI SCIENZE RADIOLOGICHE	DIPLOMA DI SPECIALIZZAZIONE IN RADIODIAGNOSTICA (VOTAZIONE 50/50 E LODE)		2,500

**Punt. Tot. Titoli Accademici: 2,500**

Handwritten signatures: *FR*, *[Signature]*, *[Signature]*

Titoli Scientifici e Pubblicazioni - MAX 3,000 Punti						
Data	Num Autori	Titolo Rivista	Titolo Pubblicazione	Allegato	Motivazione	Punt.
Per ciascuna pubblicazione con più autori su riviste internazionali						
07/09/2014	8	Neuroradiology, September 2014, Volume 56, Issue 1 Supplement, pp 1-476	RADIOGRAPHIC FEATURES WITH PATHOLOGICAL CORRELATION IN CEREBRAL AMYLOID INFLAMMATORY VASCULOPATHY. A CASE REPORT	Poster Symposium Neuroradiologicum.pdf	NON VALUTABILE	0,000
27/05/2011	6	Official Journal of the European Society of Pediatric Radiology	AWARENESS OF RADIATION PROTECTION ISSUE IN PAEDIATRIC TRAINEES. A QUESTIONNAIRE STUDY	I LAVORO IPR 2011.pdf	NON VALUTABILE	0,000
27/05/2011	6	Official Journal of the European Society of Pediatric Radiology	IMPACT OF RADIATION DOSE AND PROTECTION IN THE ITALIAN PAEDIATRIC RADIOLOGICAL LITERATURE	II LAVORO IPR 2011.pdf	NON VALUTABILE	0,000
Per ciascuna pubblicazione con più autori su riviste nazionali						
22/03/2015	8	Italian Journal of Pediatrics	RADIATION RISKS KNOWLEDGE IN RESIDENT AND FELLOW IN PAEDIATRICS: A QUESTIONNAIRE SURVEY	pubblicazione.pdf		0,050
06/03/2013	8	Rivista Italiana di Neurobiologia	ROLE OF IMAGING IN DIAGNOSIS OF CEPHALHEMATOMA	pubblicazione cephalhematoma.pdf	NON VALUTABILE IN QUANTO MANCA L'ALLEGATO DEL LAVORO SCIENTIFICO	0,000
01/03/2013	6	Rivista Italiana di Neurobiologia	RUOLO DELL'IMAGING NELLA DIAGNOSI DELLA SINDROME DI EAGLE	pubblicazione Eagle.pdf	NON VALUTABILE IN QUANTO MANCA L'ALLEGATO DEL LAVORO SCIENTIFICO	0,000
01/01/2012	6	Volume dei riassunti 45° Congresso Nazionale SIRM	RILEVANZA DELLA TEMATICA RADIOPROTEZIONISTICA TRA ASSISTENTI IN FORMAZIONE IN PEDIATRIA: ANALISI MEDIANTE QUESTIONARIO	CONTRIBUTI ATTI DI CONVEGNO 45 CONGRESSO NAZIONALE SIRM 2012 VOLUME RIASSUNTI.pdf	NON VALUTABILE	0,000
<b>Punt. Tot. Pubblicazioni:</b>						<b>0,050</b>

Curriculum Formativo e Professionale reso ai sensi del D.P.R. 445/2000 - MAX 4,000 Punti	
curriculum vitae Marchese Paola.pdf	

Attività di studio e di insegnamento										
Numero	Anno	Data	Dal	AI	Università / Istituto	Titolo	Disciplina	Estremi atto di conferimento	Allegato	Punt.



Altri titoli o attività formative o professionali non riconducibili alle categorie sopraelencate										
1									NOMINA REFERENTE FORMAZIONE.pdf	0,000
Attività nella disciplina a concorso o altra equipollente per incarico libero professionale, borsa di studio, ex art. 15 octies D.L.vo 502/92 presso Enti del S.S.N										
1	04/01/2016	09/02/2016	AZIENDA OSPEDALIERA DI RILIEVO NAZIONALE E DI ALTA SPECIALIZZAZIONE "CIVICO G. DI CRISTINA - BENFRATELLI" DI PALERMO	INCARICO LIBERO PROFESSIONALE IN QUALITÀ DI DIRIGENTE MEDICO DI NEURORADIOLOGI A	NEURORADIOLOGIA			SERVIZIO ESPLETATO ARNAS INCARICO LIBERO PROFESSIONALE.pdf		0,020
partecipazione a corsi di aggiornamento con accredittamento ECM, purché attinenti										
9	24/11/2016	25/11/2016	PALERMO - SERVIZI A.S.C. CONGRESSI - EVENTO FORMATIVO N. 171608	IMAGING PELVI FEMMINILE E ANOMALIE DEL PAVIMENTO PELVICO				ATTESTATO Imaging Pelvi Femminile e Anomalie del Pavimento Pelvico ok.pdf		0,020
6	13/05/2017	13/05/2017	TAORMINA - EVENTO FORMATIVO N. 187240	GIORNATA DI STUDIO. ATTUALITÀ IN RISONANZA MAGNETICA BODY				ATTESTATO "Giornata di Studio. Attualità in Risonanza Magnetica Body" ok.pdf		0,020
8	24/06/2016	24/06/2016	PALERMO - L'EVENTO FORMATIVO N. 161812	1° INCONTRO DI NEURORADIOLOGI A				ATTESTATO 1° Incontro di Neuroradiologia Interventistica. Ictus emorragico ed ischemico ok.pdf		0,020
2	04/06/2012	04/06/2012	TORINO - EVENTO FORMATIVO N. 16-30743	45° CONGRESSO SIRM - L'IMAGING A 360° DALL'ONCOLOGIA ALL'URGENZA				ATTESTATO 45° CONGRESSO SIRM - L'IMAGING A 360° DALL'ONCOLOGIA ALL'URGENZA ok.pdf		0,020
2	02/06/2012	02/06/2012	TORINO - EVENTO FORMATIVO N. 16-30738	45° CONGRESSO SIRM - L'IMAGING TRA L'ESSENZIALE E LA TECNOLOGIA				ATTESTATO 45° CONGRESSO SIRM - L'IMAGING TRA L'ESSENZIALE E LA TECNOLOGIA ok.pdf		0,020
3	15/09/2016	15/09/2016	NAPOLI - EVENTO FORMATIVO N. 16-160115	47° CONGRESSO NAZIONALE SIRM- I GIORNATA				ATTESTATO 47° CONGRESSO NAZIONALE SIRM- I GIORNATA ok.pdf		0,020



partecipazione a corsi di aggiornamento con accreditamento ECM, purché attinenti

2	09/02/2022	09/02/2022	EVENTO FORMATIVO FAD N. 16-340834	LA MALATTIA TRAUMA: DALLA TECNICA AL REFERTO STRUTTURATO	Certificato-La-malattia- trauma-dalla-tecnica- al-referto-strutturato (1).pdf	0,020
2	15/11/2021	15/11/2021	EVENTO FORMATIVO FAD N. 16-316202	INTELLIGENZA ARTIFICIALE IN URGENZA	Certificato-Intelligenza- Artificiale-in- Urgenza.pdf	0,020
3	28/12/2021	29/12/2021	EVENTO FORMATIVO FAD N. 16-323230,	SICUREZZA IN RISONANZA MAGNETICA	Certificato-Sicurezza- in-Risonanza- Magnetica.pdf	0,020
10	28/12/2021	28/12/2021	EVENTO FORMATIVO FAD N. 16-339394	IV FASCICOLO JOURNAL RADIOLOGICAL REVIEW 2021	Certificato-IV-fascicolo- Journal-Radiological- Review-2021.pdf	0,020
11	28/12/2021	28/12/2021	EVENTO FORMATIVO FAD N. 16-331407	III FASCICOLO JOURNAL RADIOLOGICAL REVIEW 2021	Certificato-III-fascicolo- Journal-Radiological- Review-2021.pdf	0,020
9	28/12/2021	28/12/2021	EVENTO FORMATIVO FAD N. 16-324520	II FASCICOLO JOURNAL RADIOLOGICAL REVIEW 2021	Certificato-II-fascicolo- Journal-Radiological- Review-2021.pdf	0,020
50	28/12/2021	28/12/2021	EVENTO FORMATIVO N. 16-329687	LA GESTIONE MULTIDISCIPLINALE DEL PAZIENTE CON CARCINOMA DEL RETTO	Certificato-LA- GESTIONE- MULTIDISCIPLINARE- DEL-PAZIENTE-CON- CARCINOMA-DEL- RETTO.pdf	0,020
2	19/10/2021	19/10/2021	EVENTO FORMATIVO FAD N. 16-316189	L'ECOGRAFIA DELL'INTESTINO: IL DOMANI È OGGI	Certificato-L'ecografia- dell'intestino-il-domani- è-oggi.pdf	0,020
2	26/10/2021	26/10/2021	EVENTO FORMATIVO FAD N. 16-323550	LA LINEA MEDIANA: ANATOMIA RADIOLOGICA E PRINCIPALI QUADRI PATOLOGICI	Certificato-La-linea- mediana-anatomia- radiologica-e- principali-quadri- patologici.pdf	0,020
2	03/11/2021	03/11/2021	EVENTO FORMATIVO FAD N. 16-319563	L'IMAGING DELLE LESIONI ESPANSIVE RENALI 1: L' ECOGRAFIA	Certificato-L'imaging- delle-lesioni- espansive-renali-1- L'-Ecografia.pdf	0,020



partecipazione a corsi di aggiornamento con accreditamento ECM, purché attinenti

2	10/11/2021	10/11/2021	10/11/2021	EVENTO FORMATIVO FAD N. 16-319564	L'IMAGING DELLE LESIONI ESPANSIVE RENALI 2: LA TC	Certificato-L'imaging- delle-lesioni- espansive-renali-2-La- TC.pdf	0,020
2	11/11/2021	11/11/2021	11/11/2021	EVENTO FORMATIVO FAD N. 16-316198	LA POCUS NEL PAZIENTE PEDIATRICO IN EMERGENZA/URG ENZA	Certificato-La-POCUS- nel-paziente- pediatrico-in- emergenza_urgenza.p df	0,020
2	12/11/2021	12/11/2021	12/11/2021	EVENTO FORMATIVO FAD N. 16-319559	IMAGING DEL PENE E DEI TESTICOLI	Certificato-Imaging- del-pene-e-dei- testicoli.pdf	0,020
2	03/06/2021	03/06/2021	03/06/2021	EVENTO FORMATIVO FAD N. 16-312213	DAI TUMORI BIOLOGICAMENTE NON SIGNIFICATIVI ALLE NEOPLASIE AGGRESSIVE: QUALE RUOLO PER L'IMAGING	Certificato-Dai-tumori- biologicamente-non- significativi-alle- neoplasie-aggressive- quale-ruolo-per- l'imaging.pdf	0,020
2	07/06/2021	07/06/2021	07/06/2021	EVENTO FORMATIVO FAD N. 16-313395	REGOLE D'ORO E FAKE NEWS IN RADIOPROTEZION E	Certificato-Regole- d'oro-e-fake-news-in- radioprotezione.pdf	0,020
2	15/06/2021	15/06/2021	15/06/2021	EVENTO FORMATIVO FAD N. 16-312216	ULTRASUONI FOCALIZZATI IN NEURORADIOLOGI A	Certificato-Ultrasuoni- focalizzati-in- Neuroradiologia.pdf	0,020
2	14/06/2021	14/06/2021	14/06/2021	EVENTO FORMATIVO FAD N. 16-312386	INTELLIGENZA ARTIFICIALE E INTERSTIZIOPATIE POMONARI: UPDATE 2021	Certificato-Intelligenza- artificiale-e- interstiziopatie- polmonari-update- 2021.pdf	0,020
2	05/10/2021	05/10/2021	05/10/2021	EVENTO FORMATIVO FAD N. 16-316182	ANATOMIA NEURORADIOLOGI CA DELL'ENCEFALO	Certificato-Anatomia- neuroradiologica- dell'encefalo.pdf	0,020
2	11/10/2021	11/10/2021	11/10/2021	EVENTO FORMATIVO FAD N. 16-331359	APPROFONDIMENTI TI IN RADIOLOGIA ADDOMINALE E GASTROENTEROL OGICA: "LA MALATTIA INFIAMMATORIA DEL PANCREAS"	Certificato- Approfondimenti-in- Radiologia- Addominale-e- Gastroenterologica- La-malattia- infiammatoria-del- pancreas_.pdf	0,020


partecipazione a corsi di aggiornamento con accreditamento ECM, purché attinenti


2	25/05/2021	25/05/2021	25/05/2021	EVENTO FORMATIVO FAD N. 16-312206	QUIZ CASE: SFIDA AL DISCENTE... 90 MIN DI DIVERTIMENTO E APPRENDIMENTO	Certificato-QUIZ- CASE-SFIDA-AL- DISCENTE...-90-MIN- di-divertimento-e- apprendimento.pdf	0,020
2	28/05/2021	28/05/2021	28/05/2021	EVENTO FORMATIVO FAD N. 16-312379	LA POLICISTOSI OVARICA	Certificato-La- policistosi-ovarica.pdf	0,020
2	27/05/2021	27/05/2021	27/05/2021	EVENTO FORMATIVO FAD N. 16-312210	LE URGENZE CEREBRALI, VERTEBRALI E DELLO SCHELETRO ASSIALE NEL PAZIENTE ONCOLOGICO	Certificato-Le-urgenze- cerebrali-vertebrali-e- dello-scheletro-assiale- nel-paziente- oncologico.pdf	0,020
2	31/05/2021	31/05/2021	31/05/2021	EVENTO FORMATIVO FAD N. 16-312448	LA TRILOGIA DELLA DOPPIA ENERGIA (II). TC E DE: ONCOLOGIA E MUSCOLOSCELE TRICO	Certificato-La-trilogia- della-Doppia-Energia- (II)-TC-e-DE- oncologia-e- muscoloscheletrico.pdf	0,020
2	04/06/2021	04/06/2021	04/06/2021	EVENTO FORMATIVO FAD N. 16-312456	TC ED EMORRAGIE: TORACICHE ED ADDOMINALI	Certificato-TC-ed- emorragie-toraciche- ed-addominali.pdf	0,020
2	03/06/2021	03/06/2021	03/06/2021	EVENTO FORMATIVO FAD N. 16-317322	MORTE CEREBRALE: ASPETTI CLINICI, DIAGNOSTICI E MEDICO LEGALI	Certificato-Morte- cerebrale-aspetti- clinici-diagnostici-e- medico-legali.pdf	0,020
3	15/05/2021	15/05/2021	15/05/2021	EVENTO FORMATIVO FAD N. 16-313923,	AGGIORNAMENTI SULLA NORMATIVA DI RADIOPROTEZION E	Certificato- AGGIORNAMENTI- SULLA-NORMATIVA- DI- RADIOPROTEZIONE. pdf	0,020
9	15/05/2021	15/05/2021	15/05/2021	EVENTO FORMATIVO FAD N. 16-318699	I FASCICOLO JOURNAL RADIOLOGICAL REVIEW 2021	Certificato-I-fascicolo- Journal-Radiological- Review-2021.pdf	0,020

PR J Ad

partecipazione a corsi di aggiornamento con accreditamento ECM, purché attinenti

2	17/05/2021	17/05/2021	17/05/2021	EVENTO FORMATIVO FAD N. 16-312150	L MANAGEMENT DEL NODULO POLMONARE NELLA PRATICA CLINICA: REVISIONE DI CASISTICA	Certificato- management-del- nodulo-polmonare- nella-pratica-clinica- revisione-di- casistica.pdf	0,020
2	19/05/2021	19/05/2021	19/05/2021	EVENTO FORMATIVO FAD N. 16-312188	TRATTAMENTO EMBOLIZZANTE DEI SANGUINAMENTI ACUTI	Certificato- Trattamento- embolizzante-dei- sanguinamenti acuti.pdf	0,020
10	23/05/2021	23/05/2021	23/05/2021	EVENTO FORMATIVO FAD N. 16-311618	VI FASCICOLO DI JOURNAL OF RADIOLOGICAL REVIEW	Certificato-VI- FASCICOLO-DI- JOURNAL-OF- RADIOLOGICAL- REVIEW.pdf	0,020
2	25/05/2021	25/05/2021	25/05/2021	EVENTO FORMATIVO FAD N. 16-312207	L'ICTUS IN FASE ACUTA: CASISTICA RAGIONATA	Certificato-L'ictus-in- fase-acuta-casistica- ragionata.pdf	0,020
2	23/07/2020	23/07/2020	23/07/2020	EVENTO FORMATIVO FAD N. 16-298699	WEBINAR "LA POLMONITE COVID-19: OLTRE LA DIAGNOSI" - 23 LUGLIO	Certificato-Webinar- La-polmonite-COVID- 19-oltre-la-diagnosi_--- 23-luglio (1).pdf	0,020
2	16/09/2020	16/09/2020	16/09/2020	EVENTO FORMATIVO FAD N. 16-301782	WEBINAR "I SISTEMI DI DOSE TRACKING NEL REPARTO DI RADIOLOGIA UN GRANDE FRATELLO?" - 16 SETTEMBRE	Certificato-Webinar_-I- sistemi-di-dose- tracking-nel-reparto-di- radiologia-un-grande- fratello_---16- settembre.pdf	0,020
2	05/11/2020	05/11/2020	05/11/2020	EVENTO FORMATIVO FAD N. 16-300721	WEBINAR "OLTRE L'APPENDICE: DIAGNOSI DIFFERENZIALE DEL DOLORE IN FOSSA ILIACA DESTRA" - 5 NOVEMBRE	Certificato-Webinar- _Oltre-l'appendice- diagnosi-differenziale- del-dolore-in-fossa- iliaca-destra_---5- novembre (1).pdf	0,020

PR



partecipazione a corsi di aggiornamento con accreditamento ECM, purché attinenti




2	01/03/2021	01/03/2021	01/03/2021	EVENTO FORMATIVO FAD N. 16-312000	APPROFONDIMENTI IN RADIOLOGIA ADDOMINALE E GASTROENTEROLOGICA: LA MALATTIA DI CROHN	Certificato-Approfondimenti-in-Radiologia-Addominale-e-Gastroenterologica-la-malattia-di-Crohn.pdf	0,020
2	27/04/2021	27/04/2021	27/04/2021	EVENTO FORMATIVO FAD N. 16-312054	DIAGNOSTICA DELL'ICTUS IN FASE ACUTA	Certificato-Diagnostica-dell'Ictus-in-fase-acuta.pdf	0,020
2	29/04/2021	29/04/2021	29/04/2021	EVENTO FORMATIVO FAD N. 16-312142	ANATOMIA, TECNICA DI ESECUZIONE E PATOLOGIA DEL PLESSO BRACHIALE	Certificato-Anatomia-tecnica-di-esecuzione-e-patologia-del-plesso-brachiale.pdf	0,020
2	09/07/2020	09/07/2020	09/07/2020	EVENTO FORMATIVO FAD N. 16-298919,	WEBINAR "LE URGENZE VASCOLARI TORACICHE: IL RUOLO DELLA RADIOLOGIA INTERVENTISTICA" - 9 LUGLIO	Certificato-Webinar-Le-urgenze-vascolari-toraciche-il-ruolo-della-Radiologia-Interventistica_---9-luglio.pdf	0,020
2	10/07/2020	10/07/2020	10/07/2020	EVENTO FORMATIVO FAD N. 16-298920	WEBINAR "HCC E CEUS" - 10 LUGLIO	Certificato-Webinar-HCC-e-CEUS_---10-luglio.pdf	0,020
2	13/07/2020	13/07/2020	13/07/2020	EVENTO FORMATIVO FAD N. 16-299016	WEBINAR "IL MEDICO RADIOLOGO IN TRIBUNALE" - 13 LUGLIO	Certificato-Webinar_Il-Medico-Radiologo-in-Tribunale_---13-luglio.pdf	0,020
2	14/07/2020	14/07/2020	14/07/2020	EVENTO FORMATIVO FAD N. 513	COVID-19: CORONAVISIBILE	Certificato-COVID-19-CORONAVISIBILE.pdf	0,020
2	14/07/2020	14/07/2020	14/07/2020	EVENTO FORMATIVO FAD N. 16-297175	COVID 19- FASE2: ISTRUZIONI PER L'USO	Certificato-COVID-19-FASE2-Istruzioni-per-l'uso.pdf	0,020
2	16/07/2020	16/07/2020	16/07/2020	EVENTO FORMATIVO FAD N. 16-296901	WEBINAR "APPROFONDIMENTI IN RADIOLOGIA PEDIATRICA: IL RENE" - 16 LUGLIO	Certificato-Webinar-Approfondimenti-in-radiologia-pediatrica-il-rene_---16-luglio.pdf	0,020

*RF*

*[Signature]*

partecipazione a corsi di aggiornamento con accreditamento ECM, purché attinenti

2	24/06/2020	24/06/2020	24/06/2020	EVENTO FORMATIVO FAD N. 16-296995	WEBINAR "IMAGING PRE E POST OPERATORIO IN IMPLANTOLOGIA" - 24 GIUGNO				Certificato-Webinar- _Imaging-pre-e-post- operatorio-in- implantologia_---24- giugno.pdf	0,020
2	30/06/2020	30/06/2020	30/06/2020	EVENTO FORMATIVO FAD N. 16-297202	WEBINAR "IMAGING DELLA MAMMELLA CON MEZZO DI CONTRASTO - CHEMIOTERAPIA NEOADIUVANTE" - 30 GIUGNO				Certificato-Webinar- _IMAGING-DELLA- MAMMELLA-CON- MEZZO-DI- CONTRASTO--- Chemioterapia- Neoadiuvante_---30- giugno.pdf	0,020
2	01/07/2020	01/07/2020	01/07/2020	EVENTO FORMATIVO FAD N. 16-297911	WEBINAR "OTTIMIZZAZIONE DELLE TC MULTISTRATO ED IMPIEGO DI ALGORITMI ITERATIVI NELLA PRATICA CLINICA" 1 LUGLIO				Certificato-Webinar- _Ottimizzazione-delle- TC-multistrato-ed- impiego-di-algoritmi- iterativi-nella-pratica- clinica_ -1-luglio.pdf	0,020
3	29/06/2020	29/06/2020	29/06/2020	EVENTO FORMATIVO FAD N. 16-297910	WEBINAR "ANATOMIA ARTICOLARE: SEMPRE UGUALE O ... IN DIVENIRE?" - 29 GIUGNO				Certificato-Webinar- _Anatomia-articolare- sempre-uguale-o-...-in- divenire_---29- giugno.pdf	0,020
2	07/07/2020	07/07/2020	07/07/2020	EVENTO FORMATIVO FAD N. 297913	WEBINAR "LE REGOLE D'ORO E LE FAKE NEWS NELLA PRATICA QUOTIDIANA IN AMBITO DI RADIOPROTEZIONE E" 7 LUGLIO				Certificato-Webinar- _Le-regole-d'oro-e-le- fake-news-nella- pratica-quotidiana-in- ambito-di- radioprotezione_ -7- luglio.pdf	0,020
2	08/07/2020	08/07/2020	08/07/2020	EVENTO FORMATIVO FAD N. 16-297914	WEBINAR "LE NEOPLASIE DEL RINOFARINGE" - 8 LUGLIO				Certificato-Wbinar_Le- neoplasie-del- rinofaringe_---8- luglio.pdf	0,020


partecipazione a corsi di aggiornamento con accreditamento ECM, purché attinenti									
3	09/06/2020	09/06/2020	EVENTO FORMATIVO FAD N. 16-297199	WEBINAR "CORSO CONGIUNTO AIRR SIRM - COMPLICANZE NEURORADIOLOGI CHE DA COVID-19" - 9 GIUGNO	WEBINAR "CORSO CONGIUNTO AIRR- SIRM-- COMPLICANZE- NEURORADIOLOGIC HE-DA-COVID-19_--9 -giugno.pdf	0,020			
2	16/06/2020	16/06/2020	EVENTO FORMATIVO FAD N. 16-296991	WEBINAR "IMAGING DELLA MAMMELLA CON MEZZO DI CONTRASTO - STADIAZIONE" - 16 GIUGNO	Certificato-Webinar- _IMAGING-DELLA- MAMMELLA-CON- MEZZO-DI- CONTRASTO-- stadiazione_--16- giugno.pdf	0,020			
2	17/06/2020	17/06/2020	EVENTO FORMATIVO FAD N. 16-297200	WEBINAR "L'INFORMAZIONE AL PAZIENTE SULLA DOSE DI ESPOSIZIONE, CONSENSO E NUOVE RESPONSABILITÀ DEL MEDICO RADIOLOGO" 17 GIUGNO	Certificato-Webinar- _L'informazione-al- paziente-sulla-dose-di- esposizione-consenso- e-nuove- responsabilità-del- medico-radiologo_-17- giugno.pdf	0,020			
2	18/06/2020	18/06/2020	EVENTO FORMATIVO FAD N. 16-296899	WEBINAR "TUTTO QUELLO CHE AVRETE VOLUTO SAPERE SULLE URGENZE CEREBRALI PEDIATRICHE" - 18 GIUGNO	Certificato-Webinar- _Tutto-quello-che- avrete-voluto-sapere- sulle-urgenze- cerebrali- pediatriche_--18- giugno.pdf	0,020			
2	22/06/2020	22/06/2020	EVENTO FORMATIVO FAD N. 16-297320	WEBINAR "LA STENOSI DEL CANALE LOMBARE: DIAGNOSI E TRATTAMENTO INTERVENTISTICO " - 22 GIUGNO	Certificato-Webinar- _LA-STENOSI-DEL- CANALE-LOMBARE- DIAGNOSI-E- TRATTAMENTO- INTERVENTISTICO_-- -22-giugno.pdf	0,020			

Handwritten signature and initials, possibly 'RR' and a stylized name.

partecipazione a corsi di aggiornamento con accreditamento ECM, purché attinenti

2	23/06/2020	23/06/2020	23/06/2020	EVENTO FORMATIVO FAD N. 16-297201	WEBINAR "ECOGRAFIA TORACICA IN URGENZA: NON SOLO COVID-19. PRINCIPI BASE E CORRELAZIONE TC" - 23 GIUGNO	Certificato-Webinar- _Ecografia-toracica-in- urgenza-non-solo- COVID-19.-Principi- base-e-correlazione- TC_--23-giugno.pdf	0,020
2	01/10/2016	01/10/2016	01/10/2016	EVENTO FORMATIVO FAD N. 16-141755	TOMOSINTESI E RICOSTRUZIONE 2D	Certificato- Tomosintesi-e- ricostruzione-2D.pdf	0,020
3	01/10/2016	01/10/2016	01/10/2016	EVENTO FORMATIVO FAD N. 16-141750	LE FOCALITÀ PARENCHIMALI IN PEDIATRIA	Certificato-LE- FOCALITÀ- PARENCHIMALI-IN- PEDIATRIA.pdf	0,020
3	01/10/2016	01/10/2016	01/10/2016	EVENTO FORMATIVO FAD N. 16-141748	TRAUMA TOUR ATTRAVERSO I SEGNI BASE	Certificato-Trauma- tour-attraverso-i-segni- base.pdf	0,020
2	15/06/2020	15/06/2020	15/06/2020	EVENTO FORMATIVO FAD N. 16-297318	WEBINAR "L'ECOGRAFIA... UNA METODICA SUPERFICIALE?" - 15 GIUGNO	Certificato-Webinar- _L'ecografia...una- metodica- superficiale_--15- giugno.pdf	0,020
2	04/06/2020	04/06/2020	04/06/2020	EVENTO FORMATIVO FAD N. 16-296888	WEBINAR "ADDOME ACUTO NEL BAMBINO: DAL NEONATO ALL' ADOLESCENTE" - 4 GIUGNO	Certificato-Webinar- _Addome-acuto-nel- bambino-dal-neonato- all'adolescente_--4- giugno.pdf	0,020
2	12/06/2020	12/06/2020	12/06/2020	EVENTO FORMATIVO FAD N. 16-296993	WEBINAR "FRATTURE DENTALI E DELLE OSSA MASCELLARI" - 12 GIUGNO	Certificato-Webinar- _Fratture-dentali-e- delle-ossa- mascellari_--12- giugno.pdf	0,020
3	20/05/2019	20/05/2019	20/05/2019	EVENTO FORMATIVO FAD N. 16-255152	DETERMINAZIONE DEGLI STANDARD SICUREZZA E IMPIEGO PER LE APPARECCHIATURE E A RISONANZA MAGNETICA	ATTESTATO- DETERMINAZIONE- DEGLI-STANDARD- SICUREZZA-E- IMPIEGO-PER-LE- APPARECCHIATURE- A-RISONANZA- MAGNETICA ok.pdf	0,020


PR





partecipazione a corsi di aggiornamento con accreditamento ECM, purché attinenti

7	22/11/2018	22/11/2018	22/11/2018	EVENTO FORMATIVO FAD N. 16-236371,	GESTIONE DEI PAZIENTI A RISCHIO DI REAZIONE AVVERSA A MEZZO DI CONTRASTO	ATTESTATO- GESTIONE-DEI- PAZIENTI-A-RISCHIO- DI-REAZIONE- AVVERSA-A-MEZZO- DI-CONTRASTO ok.pdf	0,020
10	30/12/2018	30/12/2018	30/12/2018	EVENTO FORMATIVO FAD N. 16-236353	IMAGING INTEGRATO IN TERAPIA INTENSIVA	ATTESTATO- IMAGING- INTEGRATO-IN- TERAPIA-INTENSIVA ok.pdf	0,020
6	22/11/2018	22/11/2018	22/11/2018	L'EVENTO FORMATIVO FAD N. 16 -238933	LINEE GUIDA PER LA DEMATERIALIZZAZ IONE DEL CONSENSO INFORMATO IN AMBITO RADIOLOGICO	ATTESTATO-LINEE- GUIDA-PER-LA- DEMATERIALIZZAZIO NE-DEL-CONSENSO- INFORMATO-IN- AMBITO- RADIOLOGICO ok.pdf	0,020
2	09/02/2022	09/02/2022	09/02/2022	EVENTO FORMATIVO FAD N. 16-340834	LA MALATTIA TRAUMA: DALLA TECNICA AL REFERTO STRUTTURATO	Certificato-La-malattia- trauma-dalla-tecnica- al-referto-strutturato (1).pdf	0,020
23	01/10/2021	03/10/2021	03/10/2021	CALTANISSETTA - EVENTO FORMATIVO N.327188, EDIZIONE N.1	HIGHLIGHTS IN NEUROLOGY	HIGHLIGHTS IN NEUROLOGY.pdf	0,020
12	07/12/2017	07/12/2017	07/12/2017	EVENTO FORMATIVO FAD N. 16-189827	RACCOMANDAZIO NI MULTISOCIETARIE ITALIANE (AISF, AIOM, IT-IHPBA, SIC, SIRM, SITO) PER LA GESTIONE CLINICA INTEGRATA DEL PAZIENTE CON EPATOCARCINOM A	ATTESTATO RACCOMANDAZIONI MULTISOCIETARIE ITALIANE AISF, AIOM, IT-IHPBA ok.pdf	0,020



partecipazione a corsi di aggiornamento con accreditamento ECM, purché attinenti

15	31/12/2016	31/12/2016	EVENTO FORMATIVO FAD N° 158986	RISONANZA MAGNETICA DELLA MAMMELLA: ESPERIENZA E TECNICA DI STUDIO	ATTESTATO RISONANZA MAGNETICA DELLA MAMMELLA ESPERIENZA E TECNICA DI STUDIO ok.pdf	0,020
4	04/05/2016	04/05/2016	EVENTO FORMATIVO FAD N.16-141753	URGENZE CRANIO-SPINALI	ATTESTATO URGENZE CRANIO SPINALI ok.pdf	0,020
12	13/06/2019	14/06/2019	CALTANISSETTA - EVENTO FORMATIVO N. 265243, EDIZIONE N.1	VII FORUM DI ENDOCRINOCHIRU RGIA: CHIRURGIA LIVE	ATTESTATO VII FORUM ENDOCRINOCHIRUR GIA Ok.pdf	0,020
6	05/10/2017	07/10/2017	AGRIGENTO-EVENTO FORMATIVO N. 16- 202655	XLIII CONGRESSO REGIONALE SIRM SICILIA LA DIAGNOSTICA PER IMMAGINI DEL FEGATO E DELLE VIE BILIARI: DALLE LINEE GUIDA ALLA PRATICA CLINICA	ATTESTATO XLIII CONGRESSO REGIONALE SIRM SICILIA LA DIAGNOSTICA PER IMMAGINI ok.pdf	0,020
7	05/05/2018	05/05/2018	TAORMINA - EVENTO FORMATIVO N. 16- 221675	XLIII CONGRESSO GRUPPO REGIONALE SICILIA SIRM "MANAGEMENT IN RADIOLOGIA: UN PERCORSO VERSO UNA SANITÀ SOSTENIBILE	ATTESTATO XLIII CONGRESSO GRUPPO REGIONALE SICILIA SIRM "MANAGEMENT IN ok.pdf	0,020
8	14/06/2018	14/06/2018	EVENTO FORMATIVO FAD N. 16-229940	INDICAZIONI OPERATIVE PER LA RADIOPROTEZION E E LA SICUREZZA IN RADIOLOGIA INTERVENTISTICA	ATTESTATO Indicazioni operative per la Radioprotezione e la sicurezza in Radiologia ok.pdf	0,020
7	25/02/2017	25/02/2017	PALERMO - EVENTO FORMATIVO N. 180879	L' APPROPRIATEZZA NELL'USO DEI MEZZI DI CONTRASTO	ATTESTATO L'appropriatezza nell'uso dei Mezzi di Contrasto ok.pdf	0,020

PR



partecipazione a corsi di aggiornamento con accredittamento ECM, purché attinenti

4	04/05/2019	04/05/2019	RAGUSA - EVENTO FORMATIVO N. 214513  AGRIGENTO - EVENTO FORMATIVO N. 261527, EDIZIONE N. 1	LA MALATTIA PSORIASICA: ASPETTI CLINICI E TERAPEUTICI  LA RESPONSABILITÀ MEDICA A SEGUITO DELLA LEGGE 24/207 (C.D. LEGGE GELLI BIANCO) PRIME APPLICAZIONI GIURISPRUDENZIA LI	ATTESTATO La malattia psoriasica aspetti clinici e terapeutici OK.pdf  ATTESTATO La responsabilità medica a seguito della legge 24/207 (c.d. Legge Gelli Bianco) OK.pdf	0,020
7	10/12/2014	10/12/2014	PALERMO - EVENTO FORMATIVO N. 101584, EDIZIONE N.1	PERCORSI SOSTENIBILI: DALLA PREVENZIONE ALLA CURA DEI TUMORI DELLA MAMMELLA: IL RUOLO DEI REGISTRI TUMORI DI POPOLAZIONE	ATTESTATO PERCORSI SOSTENIBILI DALLA PREVENZIONE ALLA CURA ok.pdf	0,020
6	27/05/2019	27/05/2019	ROMA - EVENTO FORMATIVO N. 16- 254975	QUALE RUOLO PER LA LA RISONANZA MAGNETICA "BODY" IN URGENZA CRITICITÀ ORGANIZZATIVE, TECNICA D'ESAME, PRINCIPALI INDICAZIONI	ATTESTATO QUALE RUOLO PER LA LA RISONANZA MAGNETICA "BODY" IN URGENZA ok.pdf	0,020
8	28/04/2018	28/04/2018	CALTANISSETTA - EVENTO FORMATIVO N. 221328 ED. N.1	3° CONVEGNO REGIONALE CONTROVERSIE IN SENOLOGIA	ATTESTATO ECM 3° CONVEGNO REGIONALE CONTROVERSIE IN SENOLOGIA ok.pdf	0,020



partecipazione a corsi di aggiornamento con accreditamento ECM, purché attinenti

6	24/02/2018	24/02/2018	CALTANISSETTA- EVENTO FORMATIVO N. 216489 ED. N.1	SENOADUNATA, SCREENING- BREAST UNIT: PER RIDURRE UN PROBLEMA DEVI PRIMA AMMETTERLO	ATTESTATO ECM SENOADUNATA, SCREENING-BREAST UNIT PER RIDURRE UN PROBLEMA ok.pdf	0,020
5	15/12/2018	15/12/2018	CALTANISSETTA - EVENTO FORMATIVO N. 246039 ED. N.1	FOCUS SULL'INFARTO MIOCARDICO: DALLA CRONACA ALLA DEONTOLOGIA DELL'INFORMAZIO NE SANITARIA	ATTESTATO FOCUS SULL'INFARTO MIOCARDICO DALLA CRONACA ALLA DEONTOLOGIA ok.pdf	0,020
11	15/09/2017	16/09/2017	PALERMO - EVENTO FORMATIVO N. 177935, EDIZIONE N. 1	HIGHLIGHTS SU TIROIDE, PARATIROIDI E SURRENI. ENDOCRINOLOGI E CHIRURGHI A CONFRONTO	ATTESTATO Highlights su Tiroide, Paratroidi e Surreni. Endocrinologi e Chirurghi a confronto.pdf	0,020
6	28/10/2017	28/10/2017	RAGUSA - EVENTO FORMATIVO N.204365, EDIZIONE N. 1	IL MDC IN TC : INDICAZIONI , RILIEVI SEMEILOGICI E PROBLEMATICHE DI UTILIZZO	ATTESTATO II MDC in TC indicazioni , rilievi semeiologici e problematiche di utilizzo ok.pdf	0,020
13	08/06/2018	09/06/2018	CATANIA- EVENTO FORMATIVO N. 223244	INCONTRI REUMATOLOGICI ETNEI XVI EDIZIONE	ATTESTATO INCONTRI REUMATOLOGICI ETNEI OK.pdf	0,020
3	18/05/2017	18/05/2017	ROMA - EVENTO FORMATIVO N. 16-16- 190230	CONGR. NAZ. SEZIONE DI RADIOLOGIA MUSCOLOSCHIELE TRICA DELLA SIRM CORSO "LIVE" DI ECOGRAFIA: TECNICA, ANATOMIA ECOGRAFICA E PATOLOGIA DELLA SPALLA	ATTESTATO CONGR. NAZ. SEZIONE DI RADIOLOGIA MSK SIRM CORSO "LIVE" DI ECOGRAFIA ok.pdf	0,020

PR  
JG  
M

partecipazione a corsi di aggiornamento con accreditamento ECM, purché attinenti


5	18/05/2017	20/05/2017	ROMA - EVENTO FORMATIVO N. 16- 190249	CONGRESSO NAZIONALE DELLA SEZIONE DI RADIOLOGIA MUSCOLOSCELE TRICA DELLA SIRM	ATTESTATO CONGRESSO NAZIONALE DELLA SEZIONE DI RADIOLOGIA MUSCOLOSCELETR ICA DELLA SIRM ok.pdf	0,020
3	18/05/2017	18/05/2017	ROMA - EVENTO FORMATIVO N. 16- 190239	CONGRESSO NAZIONALE DELLA SEZIONE DI RADIOLOGIA MUSCOLOSCELE TRICA DELLA SIRM CORSO DI REFERTAZIONE RM: SPALLA	ATTESTATO CONGRESSO NAZIONALE DELLA SEZIONE MSK RM SPALLA.pdf	0,020
7	16/11/2017	17/11/2017	NAPOLI - EVENTO FORMATIVO N. 16- 203468	CONGRESSO SEZIONE DI NEURORADIOLOGI A SIRM	ATTESTATO CONGRESSO SEZIONE DI NEURORADIOLOGIA SIRM ok.pdf	0,020
7	07/12/2017	07/12/2017	EVENTO FORMATIVO FAD N. 16-189826	CORSO MONOGRAFICO: CARDIORADIOLOG IA	ATTESTATO Corso Monografico CARDIORADIOLOGIA ok.pdf	0,020
8	11/04/2017	11/04/2017	EVENTO FORMATIVO FAD N. 16-189821	CORSO MONOGRAFICO: ECOGRAFIA	ATTESTATO Corso Monografico ECOGRAFIA ok.pdf	0,020
4	16/09/2016	16/09/2016	NAPOLI - EVENTO FORMATIVO N. 16- 160118	47° CONGRESSO NAZIONALE SIRM - II GIORNATA	ATTESTATO 47° CONGRESSO NAZIONALE SIRM - II GIORNATA ok.pdf	0,020
4	17/09/2016	17/09/2016	NAPOLI - EVENTO FORMATIVO N. 16- 160120	47° CONGRESSO NAZIONALE SIRM - III GIORNATA	ATTESTATO 47° CONGRESSO NAZIONALE SIRM - III GIORNATA ok.pdf	0,020
2	18/09/2016	18/09/2016	NAPOLI - EVENTO FORMATIVO N. 16- 160121	47° CONGRESSO NAZIONALE SIRM - IV GIORNATA	ATTESTATO 47° CONGRESSO NAZIONALE SIRM - IV GIORNATA ok.pdf	0,020

PR





partecipazione a corsi di aggiornamento con accreditamento ECM, purché attinenti						
13	13/04/2017	14/04/2017	CALTANISSETTA - EVENTO FORMATIVO N. 182349 ED. N.1	AGGIORNAMENTO SULLA SCLEROSI MULTIPLA IN SICILIA: TRA REALTÀ E SPERANZA	ATTESTATO AGGIORNAMENTO SULLA SCLEROSI MULTIPLA IN SICILIA TRA REALTÀ E SPERANZA ok.pdf	0,020
12	12/11/2017	12/11/2017	EVENTO FORMATIVO FAD CODICE ECM 180002	COMUNICAZIONE E PERFORMANCE PROFESSIONALE: METODI E STRUMENTI I MODULO ELEMENTI TEORICI DELLA COMUNICAZIONE	ATTESTATO Comunicazione e performance ok.pdf	0,020
12	12/11/2017	12/11/2017	EVENTO FORMATIVO FAD CODICE ECM 180609	COMUNICAZIONE E PERFORMANCE PROFESSIONALE: METODI E STRUMENTI - II MODULO - LA COMUNICAZIONE MEDICO-PAZIENTE E TRA OPERATORI SANITARI	ATTESTATO Comunicazione e performance II MODULO ok.pdf	0,020
partecipazione in qualità di relatore a convegni, congressi, simposi, seminari, etc, purché attinenti						
1	12/09/2002	14/09/2002	CONGRESSO REGIONALE SCIENZE NEUROLOGICHE OSPEDALIERE (SNO) - PALERMO - ENTE FORMATORE: SOLE BLU SICILIA	AMILOIDOSI CEREBRALE CORRELATA AD INFIAMMAZIONE	SNO PALERMO RELATRICE.pdf	0,030
	12/09/2002	14/09/2002	CASA DI CURA CANDELA - PALERMO- ENTE FORMATORE: SIRM.	LA RADIOLOGIA DEL TENUE	Relatrice Congresso Radiologia tenue.pdf	0,030



partecipazione in qualità di relatore a convegni, congressi, simposi, seminari, etc, purché affinenti

62° CONGRESSO NAZIONALE SOCIETÀ ITALIANA NEUROCHIRURGIA (SINCH) - SAN PAOLO PALACE HOTEL - PALERMO. ENTE FORMATORE: SOCIETÀ ITALIANA NEUROCHIRURGIA (SINCH).	APPROCCIO INTERDISCIPLINAR E DELLE MAV CEREBRALI ROTTE ATTRAVERSO EMBOLIZZAZIONE ENDOVASCOLARE E SUCCESSIVA ASPORTAZIONE CHIRURGICA DEL NIDUS MALFORMATIVO. ESPERIENZE DEI PRIMI CASI DELL'ARNAS OSPEDALE CIVICO DI CRISTINA DI PALERMO	POSTER SINCH 2013.pdf
49 ANNUAL MEETING AD 35 POSTGRADUATE COURSE - THE EUROPEAN SOCIETY OF PAEDIATRIC RADIOLOGY - HILTON HOTEL - ATHENS, GREECE	KNOWLEDGE OF IONIZING RADIATION RISK BETWEEN RESIDENT AND FELLOW IN PAEDIATRICS. A QUESTIONNAIRE STUDY	PEDIATR RADIOL 2012 49°ANNUAL MEETING ESPR ATHENS.pdf


Punt. Tot. Curriculum: 2,070

**Dichiarazioni Sostitutive di certificazioni rese ai sensi del D.P.R. 445/2000**

DICHIARAZIONE SOSTITUTIVA RELATIVA AI TITOLI	BRW7440BBBE7DB0_003663.pdf	0,000
DICHIARAZIONE SOSTITUTIVA RELATIVA A SERVIZI	BRW7440BBBE7DB0_003640.pdf	0,000
DICHIARAZIONE SOSTITUTIVA RELATIVA A CORSI DI AGGIORNAMENTO	BRW7440BBBE7DB0_003640.pdf	0,000

Punt. Tot. Dichiarazioni Sostitutive: 0,000

Punt. Tot. Istanza Verificata: 13,520



CODICE SELEZIONE: 01522CD

CODICE DOMANDA: 00121222


Data di verifica: \_\_\_\_\_

LA COMMISSIONE

IL PRESIDENTE



I COMPONENTI



IL SEGRETARIO

Chiara Capriotti



## AREA DELLA DIRIGENZA

CONCORSO PUBBLICO, PER TITOLI ED ESAMI, PER LA COPERTURA A TEMPO INDETERMINATO DI 9 POSTI DI DIRIGENTE MEDICO DI RADIODIAGNOSTICA, DEI QUALI 2 POSTI PER LA RADIOLOGIA INTERVENTISTICA.

### REPORT COMMISSIONE

Il candidato	<b>MEO DIEGO</b>
codice fiscale	<b>MEODGI88A05B429D</b>
nato il	<b>05/01/1988</b>
a	<b>CALTANISSETTA (CL)</b>
residente in	<b>CATANIA (CT)</b>
via/piazza	<b>VIA CARONDA 446</b>
telefono	<b>3888943612</b>
cellulare	<b>3888943612</b>
indirizzo email	<b>diegoark88@gmail.com</b>
pec	<b>diego.meo.hxf@ci.omceo.it</b>

In possesso del titolo di studio LAUREA IN MEDICINA E CHIRURGIA, conseguito il 22/10/2013 presso UNIVERSITÀ DEGLI STUDI DI CATANIA, FACOLTÀ DI MEDICINA E CHIRURGIA di CATANIA (CT)

Iscritto ORDINE DEI MEDICI CHIRURGHI numero 2835 della Provincia di CALTANISSETTA (CL) dal 25/02/2014 ad oggi

In possesso della specializzazione nella disciplina di RADIODIAGNOSTICA, conseguita presso UNIVERSITÀ DEGLI STUDI DI CATANIA FACOLTÀ DI MEDICINA E CHIRURGIA (che dichiaro essere Università degli Studi) di CATANIA (CT) in data 06/11/2020

Titoli di Carriera - MAX 10,000 Punti										
Dal	Al	Mesi	Rapporto	Giorni sett.	Ore sett.	Ente	Profilo	Disciplina	Motivazione	Punt.
servizio prestato presso Enti del Servizio Sanitario Nazionale										
16/11/2021	16/02/2022	3	TEMPO PIENO	38	ARNAS GARIBALDI	DIRIGENTE MEDICO	RADIODIAGNOSTICA			0,300

*VR* *[Signature]*

CODICE SELEZIONE: 01522CD

CODICE DOMANDA: 00161222

Punt. Tot. Titoli Carriera: 0,300

Titoli Accademici - MAX 3,000 Punti							
Num	Data	Anno	Luogo	Università	Titolo	Motivazione	Punt.
specializzazione conseguita ai sensi del D.Lgs. 257/1991 e D.Lgs. 368/99, anche se fatta valere come requisito di ammissione							
4	06/11/2020	CATANIA (CT)	CATANIA (CT)	UNIVERSITÀ DEGLI STUDI DI CATANIA	SPECIALIZZAZIONE IN RADIODIAGNOSTICA		2,000

Punt. Tot. Titoli Accademici: 2,000




Titoli Scientifici e Pubblicazioni - MAX 3,000 Punti						
Data	Num Autori	Titolo Rivista	Titolo Pubblicazione	Allegato	Motivazione	Punt.
Per ciascuna pubblicazione con più autori su riviste internazionali						
24/11/2019	3	Radiology case reports	INTERNAL ILIAC ARTERY ANEURYSM EMBOLIZATION WITH DIRECT PERCUTANEOUS PUNCTURE AND THROMBIN INJECTION	1-s2.0-S1930043319303796-main.pdf		0,050
21/08/2020	19	Archivio Italiano di Urologia e Andrologia	ONCOLOGY AND COMPLICATIONS	14Case collection2.pdf		0,050
30/09/2020	14	Archivio Italiano di Urologia e Andrologia	COMPLICATIONS ON ENDOUROLOGICAL PROCEDURES AND THEIR TREATMENT	9323-Article Text-50289-1-10-20201218.pdf		0,050
05/11/2020	10	La radiologia medica	PROXIMAL AND DISTAL RADIAL ARTERY APPROACHES FOR ENDOVASCULAR PERCUTANEOUS PROCEDURES: ANATOMICAL SUITABILITY BY ULTRASOUND EVALUATION	Meo2020_Article_ProximalAndDistalRadialArteryA.pdf	PRIMO AUTORE	0,100
23/05/2021	8	radiology case reports	STENTING OF THE SUPERIOR VENA CAVA AND RIGHT PULMONARY ARTERY IN A WOMAN WITH A MEDIASTINAL MASS AND ACUTE RESPIRATORY DISTRESS SYNDROME (ARDS)	main.pdf		0,050
02/05/2021	7	GEST (Global Embolization Symposium & Technologies) 2021	ACUTE PRESENTATION OF MASSIVE INTESTINAL BLEEDING IN A PATIENT WITH CHORIONCARCINOMA	PLIS1051044321011763.pdf	NON OGGETTO DI VALUTAZIONE	0,000
10/01/2022	7	radiology case reports	URETERAL METASTASIS FROM GASTRIC CANCER AFTER TWO YEARS OF SUBTOTAL GASTRECTOMY: A CASE REPORT	1-s2.0-S1930043321008852-main.pdf		0,050
Per ciascuna pubblicazione con più autori su riviste nazionali						
11/11/2018	6	Sirm Genova 2018	PRINCIPALI METODICHE DI IMAGING PER LE FORMAZIONI DEL MEDIASTINO ANTERIORE	PD-10_33(1).pdf	NON OGGETTO DI VALUTAZIONE	0,000
11/11/2018	6	Sirm Genova 2018	GUIDA ALL'INGUADRAMENTO DELLE LESIONI PIÙ COMUNI RISCONTRABILI NELL'AMBITO DELL'NF1.	PD-21_23(1).pdf	NON OGGETTO DI VALUTAZIONE	0,000
02/10/2020	6	SIRM RIMINI 2020	OSSERVAZIONE E STRATIFICAZIONE DELLE LESIONI FOCALI EPATICHE IN PAZIENTI AD ALTO RISCHIO PER HCC MEDIANTE LI RADS (LIVER IMAGING REPORTING AND DATA SYSTEM)	PD-24_7.pdf	NON OGGETTO DI VALUTAZIONE	0,000
01/10/2020	6	SIRM RIMINI 2020	IL RUOLO DELL'EMBOLETTAZIONE ENDOARTERIOSA SELETTIVA DELLE METASTASI OSSEE DA TUMORI IPERVASCOLARI	PS-25_89.pdf	NON OGGETTO DI VALUTAZIONE	0,000




Punt. Tot. Pubblicazioni: 0,350

**Curriculum Formativo e Professionale reso ai sensi del D.P.R. 445/2000 - MAX 4,000 Punti**

Cv\_Diego Meo.pdf

Attività di studio e di insegnamento										
Numero	Anno	Data	Dal	Al	Università / Istituto	Titolo	Disciplina	Estremi atto di conferimento	Allegato	Punt.
1									casistica 2021_compressed.pdf	0,000
Altri titoli o attività formative o professionali non riconducibili alle categorie sopraelencate										
Attività nella disciplina a concorso o altra equipollente per incarico libero professionale, borsa di studio, ex art. 15 octies D.L.vo 502/92 prestata per emergenza COVID (per almeno 60 giorni continuativi) presso Enti del S.S.N										
12			24/11/2020	15/11/2021	ARNAS GARIBALDI CATANIA	MEDICO LIBERO PROFESSIONISTA	MEDICO SPECIALISTA IN RADIOLOGIA CON SPECIFICA ESPERIENZA IN RADIOLOGIA		ilovepdf_merged-2.pdf	0,480
partecipazione a corsi di aggiornamento con accreditamento ECM, purché attinenti										
5			01/03/2016	10/03/2016	CONSORZIO FORMAZIONE MEDICA S.R.L.	BLOOD PRESSURE FORUM: VASCULAR AGING IN PRACTICE			x fad blood pressure .pdf	0,020
15			19/03/2016	19/03/2016	CONSORZIO FORMAZIONE MEDICA PREX S.P.A.	LA GUARDIA MEDICA PANORAMA RESPIRATORIO A 360°: CLINICA, COMUNICAZIONE E RISK MANAGEMENT. ASPETTI MULTIDISCIPLINARI			x fad guardia medica.pdf x attestato_MEODGI88A 05B429D.pdf	0,020



partecipazione a corsi di aggiornamento con accreditamento ECM, purché attinenti

10	09/04/2021	09/04/2021	SIRM	VI FASCICOLO DI JOURNAL OF RADIOLOGICAL REVIEW	Certificato-VI-FASCICOLO-DI-JOURNAL-OF-RADIOLOGICAL-REVIEW.pdf	0,020
10	13/12/2020	13/12/2020	SIRM	COVID-19: CORONAVISIBILE	x Certificato-COVID-19 - CORONAVISIBILE.pdf	0,020
3	28/10/2021	28/10/2021	SIRM	SICUREZZA IN RISONANZA MAGNETICA	x Certificato-Sicurezza-in-Risonanza-Magnetica.pdf	0,020
24	31/01/2022	31/01/2022	ECMCLUB SRL	PROSTATITI: DALLE CAUSE AL TRATTAMENTO. EVIDENZE DALLE LINEE GUIDA	ecm-certificato-di-completamento-prostatiti-dalle-cause-al-trattamento-evidenze-dalle-linee-guida-di.pdf	0,020
16	24/01/2022	25/01/2022	UNIVERSITÀ CATTOLICA DEL SACRO CUORE FNOMCEO	CORSO MIO LIVE 2022	mio live.pdf	0,020
10	28/12/2021	28/12/2021	SIRM	ELEMENTI DI MEDICINA DEL LAVORO NELLA GESTIONE DELL'ATTIVITÀ PROFESSIONALE DEL MEDICO	Elementi Di Medicina Del Lavoro Nella Gestione Dell'Attività Professionale Del Medico.pdf	0,020
15	16/12/2015	16/12/2015	FNOMCEO	IV FASCICOLO JOURNAL RADIOLOGICAL REVIEW 2021 SALUTE E AMBIENTE: PESTICIDI, CANCEROGENESI, RADIAZIONI IONIZZANTI, CAMPI ELETTROMAGNETI CIE ANTIBIOTICORESISTENZA	Certificato-IV-fascicolo-Journal-Radiological-Review-2021.pdf Salute e ambiente: pesticidi, cancerogenesi, radiazioni ionizzanti, campi elettromagnetici e antibioticoresistenza.pdf	0,020



partecipazione a corsi di aggiornamento con accreditamento ECM, purché attinenti

22	13/11/2021	13/11/2021	AXENSO SRL	L'ENDOMETRIOSI: INQUADRAMENTO CLINICO, DIAGNOSTICO E TERAPEUTICO AGGIORNATO	x em-certificato-di-completamento-lendometriosi-inquadramento-clinico-diagnostico-e-terapeutico-aggio.pdf	0,020
			AXENSO SRL	LA DIETA CHETOGENICA: DEFINIZIONE E APPLICAZIONI CLINICHE NEL PAZIENTE CON ECCESSO DI PESO	em-certificato-di-completamento-la-dieta-chetogenica-definizione-e-applicazioni-cliniche-nel-pazient.pdf	
15	05/01/2022	05/01/2022	CONSORZIO FORMAZIONE MEDICA S.R.L.	RADIOPROTEZION E DELL'OPERATORE SANITARIO E DEL PAZIENTE	Certificato.pdf	0,020
9	14/12/2020	14/12/2020	SIRM	IV FASCICOLO DI JOURNAL OF RADIOLOGICAL REVIEW	Certificato-IV-FASCICOLO-DI-JOURNAL-OF-RADIOLOGICAL-REVIEW.pdf	0,020
9	20/12/2020	20/12/2020	SIRM	V FASCICOLO DI JOURNAL OF RADIOLOGICAL REVIEW	Certificato-V-FASCICOLO-DI-JOURNAL-OF-RADIOLOGICAL-REVIEW.pdf	0,020
3	09/04/0021	09/04/2021	SIRM	AGGIORNAMENTI SULLA NORMATIVA DI RADIOPROTEZION E	Certificato-AGGIORNAMENTI-SULLA-NORMATIVA-DI-RADIOPROTEZIONE.pdf	0,020
1	09/04/2021	09/04/2021	SIRM	LA FIBROSI POLMONARE INIZIALE	Certificato-La-fibrosi-polmonare-iniziale.pdf	0,020
1	18/04/2021	18/04/2021	SIRM	APPROFONDIMENTI IN RADIOLOGIA ADDOMINALE E GASTROENTEROLOGICA: "IL CANCRO GASTRICO"	x Certificato-Approfondimenti-in-Radiologia-Addominale-e-Gastroenterologica-.pdf	0,020




partecipazione a corsi di aggiornamento con accreditamento ECM, purché attinenti										
					AXENSO SRL	DIAGNOSI E TRATTAMENTO DI PSORIASI E INFEZIONI CUTANEE				
4	13/12/2020	13/12/2020	13/12/2020	SIRM	D.LGS 101 - ATTUAZIONE DELLA DIRETTIVA 2013/59/EURATOM	x ecm-certificato-di-completamento-diagnosi-e-trattamento-di-psoriasi-e-infezioni-cutanee-di-lego-meo.pdf			0,020	
9	16/12/2020	16/12/2020	16/12/2020	SIRM	I FASCICOLO GIORNALE ITALIANO DI RADIOLOGIA MEDICA 2020	Certificato-I-fascicolo-Giornale-Italiano-di-Radiologia-Medica-2020.pdf			0,020	
2	13/12/2020	13/12/2020	13/12/2020	SIRM	COVID 19- FASE2: ISTRUZIONI PER L'USO	Certificato-COVID-19--FASE2-Istruzioni-per-l'uso.pdf			0,020	
9	09/04/2021	09/04/2021	09/04/2021	SIRM	I FASCICOLO JOURNAL RADIOLOGICAL REVIEW 2021	x Certificato-I-fascicolo-Journal-Radiological-Review-2021.pdf			0,020	
9	20/12/2020	20/12/2020	20/12/2020	SIRM	III FASCICOLO DI JOURNAL OF RADIOLOGICAL REVIEW	x Certificato-III-FASCICOLO-DI-JOURNAL-OF-RADIOLOGICAL-REVIEW.pdf			0,020	
9	28/10/2021	28/10/2021	28/10/2021	SIRM	II FASCICOLO JOURNAL RADIOLOGICAL REVIEW 2021	x Certificato-II-fascicolo-Journal-Radiological-Review-2021.pdf			0,020	
partecipazione a corsi di aggiornamento con esame finale, purché attinenti										
					SCUOLA DI FORMAZIONE E SIMULAZIONE DELL'ASP DI REGGIO CALABRIA	ATTESTATO DI IDONEITÀ ALL'ESERCIZIO DELL'EMERGENZA SANITARIA TERRITORIALE SUEM 118				attestat9 118.pdf
partecipazione a corsi di formazione / aggiornamento professionale senza esami finali o senza accreditamento ECM, purché attinenti										
1	18/10/2019	18/10/2019	18/10/2019	PENUMBRA EUROPE GMBH	PEER MEETING PENUMBRA WORKSHOP	workshop penumbra.pdf			0,010	



partecipazione a corsi di formazione / aggiornamento professionale senza esami finali o senza accreditamento ECM, purché attinenti									
1	26/09/2019	28/09/2019	SIRM, NAPOLI	40 CONGRESSO ICIR	icir 2019.pdf	0,010			
1	11/10/2019	12/10/2019	SIRM, RAGUSA	XLIV RADUNO GRUPPO REGIONALE SICILIA DELLA SIRM	sirm sicilia 2019.pdf	0,010			
1	20/05/2019	21/05/2019	A.O.U. CITTÀ DELLA SALUTE E DELLA SCIENZA DI TORINO ISTITUTO DI RADIOLOGIA	MOVIE INTERNATIONAL 2019	movie 2019.pdf	0,010			
1	07/09/2019	11/09/2019	BARCELLONA	CIRSE 2019	cirse 2019.pdf	0,010			
1	08/11/2018	11/11/2018	GENOVA	48 CONGRESSO NAZIONALE SIRM	Doc May 03 2020 (5).pdf	0,010			
1	28/01/2019	29/01/2019	UNIVERSITÀ CATTOLICA, POLICLINICO GEMELLI, ROMA	MIOLIVE 2019	miolive 2019.pdf	0,010			
1	19/09/2019	20/09/2019	UNIVERSITÀ DEGLI STUDI DI CATANIA	HELP	help.pdf	0,010			
1	21/06/2019	21/06/2019	OSPEDALE CANNIZZARO CATANIA	IL MODELLO ORGANIZZATIVO DELLO STROKE IN SICILIA	OKATTESTATOCatani a_21.06.2019.pdf	0,010			
1	16/12/2021	18/12/2021	ASP DI CALTANISSETTA SIRM, CATANIA	CORSO TEORICO PRATICO BLS-D	corso bls.pdf	0,010			
1	12/10/2019	12/10/2019	SIRM, RAGUSA	XLIV RADUNO GRUPPO REGIONALE SICILIA DELLA SIRM	sirm Sicilia 2021 .pdf	0,010			
partecipazione in qualità di relatore a convegni, congressi, simposi, seminari, etc, purché attinenti									
1	12/10/2019	12/10/2019	SIRM, RAGUSA	XLIV RADUNO GRUPPO REGIONALE SICILIA DELLA SIRM	relatore sirm ragusa.pdf	0,030			

Punt. Tot. Curriculum: 1,050





CODICE SELEZIONE: 01522CD

CODICE DOMANDA: 00161222

Dichiarazioni Sostitutive di certificazioni rese ai sensi del D.P.R. 445/2000

NESSUNA DICHIARAZIONE SOSTITUTIVA INSERITA

Punt. Tot. Dichiarazioni Sostitutive: 0,000

Punt. Tot. Istanza Verificata: 3,700


Data di verifica: \_\_\_\_\_

LA COMMISSIONE

IL PRESIDENTE



I COMPONENTI



IL SEGRETARIO



**AREA DELLA DIRIGENZA**

CONCORSO PUBBLICO, PER TITOLI ED ESAMI, PER LA COPERTURA A TEMPO INDETERMINATO DI 9 POSTI DI DIRIGENTE MEDICO DI RADIODIAGNOSTICA, DEI QUALI 2 POSTI PER LA RADIOLOGIA INTERVENTISTICA.

REPORT COMMISSIONE

Il candidato	<b>MIANO SEBASTIANO MARIA</b>
codice fiscale	<b>MNISST92E08C3511</b>
nato il	<b>08/05/1992</b>
a	<b>CATANIA (CT)</b>
residente in	<b>CANICATTINI BAGNI (SR)</b>
via/piazza	<b>VIA GARIBALDI N° 66</b>
telefono	
cellulare	<b>3896869591</b>
indirizzo email	<b>sebastianomiano92@gmail.com</b>
pec	<b>sebastianomaria.miano.4aox@pec.omceosr.it</b>

In possesso del titolo di studio LAUREA IN MEDICINA E CHIRURGIA, conseguito il 25/10/2017 presso MEDICINA E CHIRURGIA di CATANIA (CT)  
 Iscritto ORDINE DEI MEDICI CHIRURGHI numero 4341 della Provincia di SIRACUSA (SR) dal 13/03/2018 ad oggi  
 Iscritto all'ultimo anno nonchè, qualora questo abbia durata durata quinquennale, al penultimo anno di corso nella specializzazione in RADIODIAGNOSTICA presso UNIVERSITA DEGLI STUDI DI MESSINA (che dichiara essere Università degli Studi) di MESSINA (ME)

Titoli di Carriera - MAX 10,000 Punti										
Dal	Al	Mesi	Rapporto	Giorni sett.	Ore sett.	Ente	Profilo	Disciplina	Motivazione	Punt.
NESSUN TITOLO DI CARRIERA INSERITO										

Punt. Tot. Titoli Carriera: 0,000




Titoli Accademici - MAX 3,000 Punti							
Num	Data	Anno	Luogo	Università	Titolo	Motivazione	Punt.
NESSUN TITOLO ACCADEMICO E DI STUDIO INSERITO							

Punt. Tot. Titoli Accademici: 0,000

Titoli Scientifici e Pubblicazioni - MAX 3,000 Punti						
Data	Num Autori	Titolo Rivista	Titolo Pubblicazione	Allegato	Motivazione	Punt.
Per ciascuna pubblicazione con più autori su riviste internazionali						
02/07/2021	5	Elsevier - Radiology Case Reports	NON-INVASIVE TREATMENT OF THE SIGMOID VOLVULUS. A PEDIATRIC CASE REPORT		Non-invasive treatment of the sigmoid volvulus. A pediatric case report.pdf	0,050
20/01/2022	9	Elsevier - Radiology case report	FUNGAL BALL IN CONCHA BULLOSA AS INCIDENTALOMA: A CASE REPORT AND THE REVIEW OF THE LITERATUR		Fungal ball in concha bullosa as incidentaloma- A case report and the review of the literatur.pdf	0,050

Punt. Tot. Pubblicazioni: 0,100

Curriculum Formativo e Professionale reso ai sensi del D.P.R. 445/2000 - MAX 4,000 Punti	
Curriculum.pdf	



Attività di studio e di insegnamento										
Numero	Anno	Data	Dal	Al	Università / Istituto	Titolo	Disciplina	Estremi atto di conferimento	Allegato	Punt.
1		10/10/2019	10/10/2019	10/10/2019	SIRM	XLIV RADUNO GRUPPO REGIONALE SICILIA DELLA S.I.R.M. L'EVOLUZIONE DELLA RADIOLOGIA, DALLA PREVENZIONE, ALLA DIAGNOSTICA, ALLA TERAPIA.			Attestato Relatore S.I.R.M. Congresso Regionale Sicilia.pdf	0,030
					CENTRO CONGRESSI A.O.U. POLICLINICO "G. MARTINO" - MESSINA	SPRING MEDITERRANEAN SEMINARS 2020			Attestato Relatore Spring Mediterranean Seminars.pdf	

Punt. Tot. Curriculum: 0,030

Dichiarazioni Sostitutive di certificazioni rese ai sensi del D.P.R. 445/2000  
NESSUNA DICHIARAZIONE SOSTITUTIVA INSERITA

Punt. Tot. Dichiarazioni Sostitutive: 0,000

Punt. Tot. Istanza Verificata: 0,130

Data di verifica: \_\_\_\_\_




LA COMMISSIONE


CODICE SELEZIONE: 01522CD

CODICE DOMANDA: 00107422

IL PRESIDENTE



COMPONENTI



IL SEGRETARIO

Chiara Capuetti

**AREA DELLA DIRIGENZA**

CONCORSO PUBBLICO, PER TITOLI ED ESAMI, PER LA COPERTURA A TEMPO INDETERMINATO DI 9 POSTI DI DIRIGENTE MEDICO DI RADIODIAGNOSTICA, DEI QUALI 2 POSTI PER LA RADIOLOGIA INTERVENTISTICA.

REPORT COMMISSIONE

Il candidato	<b>MODICA ALESSANDRO</b>
codice fiscale	<b>MDCLSN86M15F258X</b>
nato il	<b>15/08/1986</b>
a	<b>MODICA (RG)</b>
residente in	<b>MODICA (RG)</b>
via/piazza	<b>C.LE ZAPPULLA S.MARIA 17B</b>
telefono	<b>0932905435</b>
cellulare	<b>3345796279</b>
indirizzo email	<b>alessandromodica86@gmail.com</b>
pec	<b>alessandromodica86@pec.it</b>

In possesso del titolo di studio LAUREA IN MEDICINA E CHIRURGIA, conseguito il 18/07/2013 presso FACOLTÀ DI MEDICINA E CHIRURGIA di CATANIA (CT)

Iscritto ORDINE DEI MEDICI CHIRURGHI numero 2809 della Provincia di RAGUSA (RG) dal 19/03/2014 ad oggi

In possesso della specializzazione nella disciplina di RADIODIAGNOSTICA, conseguita presso UNIVERSITÀ DEGLI STUDI DI CATANIA - SCUOLA DI SPECIALIZZAZIONE IN RADIODIAGNOSTICA (che dichiaro essere Università degli Studi) di CATANIA (CT) in data 04/11/2019



Titoli di Carriera - MAX 10,000 Punti										
Dal	Al	Mesi	Rapporto	Giorni sett.	Ore sett.	Ente	Profilo	Disciplina	Motivazione	Punt.
servizio prestato presso Enti del Servizio Sanitario Nazionale										
16/01/2020	31/12/2020	12	TEMPO PIENO		38	ASP 7 RAGUSA	DIRIGENTE MEDICO I LIVELLO	RADIODIAGNOSTICA		1,200
01/01/2021	15/02/2022	13	TEMPO PIENO		38	ASP 7 RAGUSA	DIRIGENTE MEDICO I LIVELLO	RADIODIAGNOSTICA		1,300
			PART-TIME VERTICALE			ASP 7 RAGUSA	DIRIGENTE MEDICO	CONTINUITÀ ASSISTENZIALE	NON OGGETTO DI VALUTAZIONE	0,000

Punt. Tot. Titoli Carriera: 2,500


Titoli Accademici - MAX 3,000 Punti							
Num	Data	Anno	Luogo	Università	Titolo	Motivazione	Punt.
specializzazione conseguita ai sensi del D.Lgs. 257/1991 e D.Lgs. 368/99, anche se fatta valere come requisito di ammissione							
4	04/11/2019		CATANIA (CT)	UNIVERSITÀ DI CATANIA	DIPLOMA DI SPECIALIZZAZIONE IN RADIODIAGNOSTICA		2,000

Punt. Tot. Titoli Accademici: 2,000

Titoli Scientifici e Pubblicazioni - MAX 3,000 Punti					
Data	Num Autori	Titolo Rivista	Allegato	Motivazione	Punt.
NESSUNA PUBBLICAZIONE E TITOLO SCIENTIFICO INSERITA					

Punt. Tot. Pubblicazioni: 0,000

Curriculum Formativo e Professionale reso ai sensi del D.P.R. 445/2000 - MAX 4,000 Punti  
CURRICULUM MODICA ALESSANDRO.pdf



Attività di studio e di insegnamento										
Numero	Anno	Data	Dal	Al	Università / Istituto	Titolo	Disciplina	Estremi atto di conferimento	Allegato	Punt.
partecipazione a corsi di aggiornamento con esame finale, purché attinenti										
1		18/02/2016	18/02/2016	18/02/2016	SIUMB SCUOLA MEDICA DI ECOGRAFIA CLINICA CATANIA	CORSO PRATICO DI ECOGRAFIA INTERNISTICA			scansione0024.pdf	0,020

Punt. Tot. Curriculum: 0,020

**Dichiarazioni Sostitutive di certificazioni rese ai sensi del D.P.R. 445/2000**  
NESSUNA DICHIARAZIONE SOSTITUTIVA INSERITA


Punt. Tot. Dichiarazioni Sostitutive: 0,000

Punt. Tot. Istanza Verificata: 4,520


Data di verifica: \_\_\_\_\_

LA COMMISSIONE

IL PRESIDENTE



I COMPONENTI



IL SEGRETARIO





## AREA DELLA DIRIGENZA

CONCORSO PUBBLICO, PER TITOLI ED ESAMI, PER LA COPERTURA A TEMPO INDETERMINATO DI 9 POSTI DI DIRIGENTE MEDICO DI RADIODIAGNOSTICA, DEI QUALI 2 POSTI PER LA RADIOLOGIA INTERVENTISTICA.


### REPORT COMMISSIONE

Il candidato	<b>MONACO ENRICA</b>
codice fiscale	<b>MNCNRC91D45C351P</b>
nata il	<b>05/04/1991</b>
a	<b>CATANIA (CT)</b>
residente in	<b>ACI CATENA (CT)</b>
via/piazza	<b>VIA NIZZETI N 211/A</b>
telefono	
cellulare	<b>3394030244</b>
indirizzo email	<b>draenrica.monaco@gmail.com</b>
pec	<b>enricamonaco@pec.it</b>


In possesso del titolo di studio LAUREA IN MEDICINA E CHIRURGIA, conseguito il 23/10/2015 presso FACOLTÀ DI MEDICINA E CHIRURGIA UNIVERSITÀ DEGLI STUDI DI CATANIA di CATANIA (CT)

Iscritto ORDINE DEI MEDICI CHIRURGHI numero CT15132 della Provincia di CATANIA (CT) dal 19/02/2016 ad oggi

Iscritto all'ultimo anno nonchè, qualora questo abbia durata quinquennale, al penultimo anno di corso nella specializzazione in RADIODIAGNOSTICA presso SCUOLA DI SPECIALIZZAZIONE IN RADIODIAGNOSTICA UNIVERSITÀ DEGLI STUDI DI CATANIA (che dichiaro essere Università degli Studi) di CATANIA (CT)



Titoli di Carriera - MAX 10,000 Punti										
Dal	Al	Mesi	Rapporto	Giorni sett.	Ore sett.	Ente	Profilo	Disciplina	Motivazione	Punt.
servizio prestato presso Enti del Servizio Sanitario Nazionale										
			PART-TIME VERTICALE			UNIVERSITÀ DEGLI STUDI DI MESSINA	MEDICO SPECIALIZZANDO	CHIRURGIA TORACICA	NON VALUTABILE	0,000
			PART-TIME VERTICALE			ASP CATANIA DISTRETTO DI GIARRE	MEDICO CHIRURGO	CONTINUITÀ ASSISTENZIALE	NON VALUTABILE	0,000
			PART-TIME VERTICALE			ASP CATANIA	MEDICO CHIRURGO	CONTINUITÀ ASSISTENZIALE	NON VALUTABILE	0,000
			PART-TIME VERTICALE			UNIVERSITÀ DEGLI STUDI DI BARI ALDO MORO	MEDICO SPECIALIZZANDO	RADIODIAGNOSTICA	NON VALUTABILE	0,000
servizio prestato presso strutture convenzionate o accreditate con il Servizio Sanitario Nazionale										
			PART-TIME VERTICALE			CASA DI CUSA MATER DEI DI G.NESI & C. S.R.L.	MEDICO CHIRURGO	CHIRURGIA GENERALE	NON VALUTABILE	0,000
			PART-TIME VERTICALE			C.C.D G.B. MORGAGNI SRL	MEDICO CHIRURGO	CHIRURGIA TORACICA	NON VALUTABILE	0,000
										Punt. Tot. Titoli Carriera: 0,000
Titoli Accademici - MAX 3,000 Punti										
Num	Data	Anno	Luogo	Università	Titolo		Motivazione		Punt.	
NESSUN TITOLO ACCADEMICO E DI STUDIO INSERITO										
										Punt. Tot. Titoli Accademici: 0,000



Titoli Scientifici e Pubblicazioni - MAX 3,000 Punti					
Data	Num Autori	Titolo Rivista	Titolo Pubblicazione	Allegato	Punt.
Per ciascuna pubblicazione con più autori su riviste internazionali					
07/06/2017	4	European Journal of Cardio-Thoracic Surgery	MASSIVE RELAXATION OF THE DIAPHRAGM	ezx183.pdf	0,050
Per ciascuna pubblicazione con più autori su riviste nazionali					
04/11/2021	9	ICIR Congresso di Radiologia Interventistica	SCLERO-EMBOLIZZAZIONE PERCUTANEA DI VOLUMINOSA CISTI ANEURISMATICA DEL FEMORE NEL PAZIENTE PEDIATRICO: CASO CLINICO	Poster ICIR 2021 Tx Cisti Aneurismatica dell'Osso.pdf	0,030
01/10/2020	6	SIRM 49° Congresso Nazionale	GROUND GLASS OPACITY: IMPORTANZA DELLA DIAGNOSI DIFFERENZIALE IN HRCT	Ground_Glass_Opacity_Importanza_della_differenziale_in_HRCT.pdf	0,000

Punt. Tot. Pubblicazioni: 0,080

**Curriculum Formativo e Professionale reso ai sensi del D.P.R. 445/2000 - MAX 4,000 Punti**

Curriculum Dott.ssa Monaco Enrica firmato.pdf

Attività di studio e di insegnamento										
Numero	Anno	Data	Dal	Al	Università / Istituto	Titolo	Disciplina	Estremi atto di conferimento	Allegato	Punt.
partecipazione a corsi di formazione / aggiornamento professionale senza esami finali o senza accreditamento ECM, purché attinenti										
1		16/12/2021	18/12/2021		CATANIA, XLV RADUNO GRUPPO REGIONALE SICILIA DELLA SIRM	IL RADIOLOGO E L'EMERGENZA: DO OR TO IMAGING			Congresso regionale Sirm Dic21.pdf	0,010
1		28/10/2021	30/10/2021		RIMINI, EVENTO CONGIUNTO DELLE SEZIONI SIRM MDC - MSK - RM - SENOLOGIA - TC	IL MEDICO RADIOLOGO TRA CLINICA E TECNOLOGIA			Congresso sirm rimini2021.pdf	0,010
1		28/09/2021	28/09/2021		SIRM WEBINAR	ANATOMIA NEURORADIOLOGICA DEL BASICRANIO			Attestato_Partecipazione-Anatomia-neuroradiologica-basicirranio.pdf	0,010



partecipazione a corsi di formazione / aggiornamento professionale senza esami finali o senza accreditamento ECM, purché attinenti

1	04/05/2021	04/05/2021	SIRM WEBINAR	IL TRATTAMENTO ENDOVASCOLARE DELL'INCTUS: NUOVI DEVICE E SVILUPPI TECNICI	Attestato_Partecipazione-Il-Trattamento-endovascolare-dell'ictus-nuovi-device-e-sviluppi-tecnici.pdf	0,010
1	15/12/2021	15/12/2021	SORM WEBINAR	L'IMAGING DELLE LESIONI ESPANSIVE RENALI 4: LA RADIOLOGIA INTERVENTISTICA	Attestato_Partecipazione-L'Imaging-delle-lesioni-espansive-renali-4-La-radiologia-interventistica.pdf	0,010
1	30/04/2021	30/04/2021	SIRM WEBINAR	ECOGRAFIA IN DERMATOLOGIA ESTETICA	Attestato_Partecipazione-Ecografia-in-dermatologia-estetica.pdf	0,010
1	26/04/2021	26/04/2021	SIRM WEBINAR	SEMINARI DI INTERVENTISTICA "BASIC" PER I RADIOLOGI MSK	Attestato_Partecipazione-Seminari-di-interventistica-"BASIC"-per-i-radiologi-MSK.pdf	0,010
1	21/04/2021	21/04/2021	SIRM WEBINAR	INTERVENTISTICA OSTETRICO-GINECOLOGICA	Attestato_Partecipazione-Interventistica-ostetrico-ginecologica.pdf	0,010
1	13/12/2012	13/12/2012	AULA MAGNA POLICLINICO DI CATANIA	LE MALFORMAZIONI VASCOLARI CONGENITE: CLINICA, GENETICA ED IMAGING	Le malformazioni vascolari genetiche.pdf	0,010
1	31/05/2013	31/05/2013	AULA MAGNA POLICLINICO DI CATANIA	TECNOLOGIE AVANZATE NELLA DIAGNOSI DEI TUMORI CEREBRALI	Tecnologie avanzate nella diagnosi dei tumori cerebrali.pdf	0,010
1	31/05/2014	31/05/2014	AULA MAGNA POLICLINICO DI CATANIA	INTRODUZIONE ALLA MEDICINA NUCLEARE	Introduzione alla medicina nucleare.pdf	0,010
1	04/12/2020	18/12/2020	CERENOVUS WEBINAR BY JOHNSON&JOHNSON	WEB LESSON TO YOUNG NRV	Web lesson to young NRV.pdf	0,010



partecipazione in qualità di relatore a convegni, congressi, simposi, seminari, etc, purché attinenti

				FIRENZE, CONGRESSO NAZIONALE DI RADIOLOGIA INTERVENTISTICA	SCLERO- EMBOLIZZAZIONE PERCUTANEA DI VOLUMINOSA CISTI ANEURISMATICA DEL FEMORE NEL PAZIENTE PEDIATRICO: CASO CLINICO	Poster ICIR 2021 Tx Cisti Aneurismatica dell'Osso.pdf	
				RIMINI, 49° CONGRESSO NAZIONALE	GROUND GLASS OPACITY: IMPORTANZA DELLA DIAGNOSI DIFFERENZIALE IN HRCT	Ground_Glass_Opacity_Importanza_della_diagnosi_differenziate_in_HRCT.pdf	

**Punt. Tot. Curriculum:** 0,120

**Dichiarazioni Sostitutive di certificazioni rese ai sensi del D.P.R. 445/2000**

DICHIARAZIONE SOSTITUTIVA RELATIVA AI TITOLI	Certificato di Laurea.pdf	0,000
DICHIARAZIONE SOSTITUTIVA RELATIVA AI TITOLI	Certificato di Abilitazione.pdf	0,000
DICHIARAZIONE SOSTITUTIVA RELATIVA A CORSI DI AGGIORNAMENTO	Bls-d.pdf	0,000
DICHIARAZIONE SOSTITUTIVA RELATIVA AI TITOLI	English certificate B2.pdf	0,000
DICHIARAZIONE SOSTITUTIVA RELATIVA AI TITOLI	Certificacion DELE.pdf	0,000
DICHIARAZIONE SOSTITUTIVA RELATIVA AI TITOLI	Attestation de Franc_ais.pdf	0,000

**Punt. Tot. Dichiarazioni Sostitutive:** 0,000

**Punt. Tot. Istanza Verificata:** 0,200

Data di verifica: \_\_\_\_\_

LA COMMISSIONE




CODICE SELEZIONE: 01522CD

CODICE DOMANDA: 00132022

IL PRESIDENTE



IL COMPONENTI



IL SEGRETARIO



**AREA DELLA DIRIGENZA**

CONCORSO PUBBLICO, PER TITOLI ED ESAMI, PER LA COPERTURA A TEMPO INDETERMINATO DI 9 POSTI DI DIRIGENTE MEDICO DI RADIODIAGNOSTICA, DEI QUALI 2 POSTI PER LA RADIOLOGIA INTERVENTISTICA.

REPORT COMMISSIONE

Il candidato	<b>PAVONE CLAUDIO</b>
codice fiscale	<b>PVNCLD92E16C351L</b>
nato il	<b>16/05/1992</b>
a	<b>CATANIA (CT)</b>
residente in	<b>CATANIA (CT)</b>
via/piazza	<b>VIA PAVIA, 3, 95123</b>
telefono	<b>3483746415</b>
cellulare	<b>3483746415</b>
indirizzo email	<b>claudio.pavone92@yahoo.it</b>
pec	<b>claudiopavone@pec.ordinemedct.it</b>

In possesso del titolo di studio LAUREA IN MEDICINA E CHIRURGIA, conseguito il 25/07/2017 presso SCUOLA FACOLTÀ DI MEDICINA E CHIRURGIA di CATANIA (CT)

Iscritto ORDINE DEI MEDICI CHIRURGHI numero 15691 della Provincia di CATANIA (CT) dal 28/03/2018 ad oggi

Iscritto all'ultimo anno nonchè, qualora questo abbia durata durata quinquennale, al penultimo anno di corso nella specializzazione in RADIODIAGNOSTICA presso UNIVERSITÀ DEGLI STUDI DI PARMA (che dichiaro essere Università degli Studi) di PARMA (PR)

Titoli di Carriera - MAX 10,000 Punti										
Dal	Al	Mesi	Rapporto	Giorni sett.	Ore sett.	Ente	Profilo	Disciplina	Motivazione	Punt.
servizio prestato presso altri Enti della P.A.										
			PART-TIME VERTICALE			AZIENA SANITARIA UNITÀ LOCALE DI PIACENZA	MEDICO VACCINATORE	VACCINAZIONI COVID-19	NON VALUTABILE	0,000



CODICE SELEZIONE: 01522CD

CODICE DOMANDA: 00077622

Punt. Tot. Titoli Carriera: 0,000

Titoli Accademici - MAX 3,000 Punti							
Num	Data	Anno	Luogo	Università	Titolo	Motivazione	Punt.
NESSUN TITOLO ACCADEMICO E DI STUDIO INSERITO							

Punt. Tot. Titoli Accademici: 0,000

Titoli Scientifici e Pubblicazioni - MAX 3,000 Punti							
Data	Num Autori	Titolo Rivista	Titolo Pubblicazione	Allegato	Motivazione	Punt.	
Per ciascuna pubblicazione con più autori su riviste internazionali							
17/03/2021	17	Tumori Journal	VALIDATION OF A RADIOMIC APPROACH TO DECIPHER NSCLC IMMUNE MICROENVIRONMENT IN SURGICALLY RESECTED PATIENTS	Articolo.pdf		0,050	

Punt. Tot. Pubblicazioni: 0,050

**Curriculum Formativo e Professionale reso ai sensi del D.P.R. 445/2000 - MAX 4,000 Punti**

Curriculum Claudio Pavone Firmato.pdf

Attività di studio e di insegnamento										
Numero	Anno	Data	Dal	Al	Università / Istituto	Titolo	Disciplina	Estremi atto di conferimento	Allegato	Punt.
partecipazione a corsi di formazione / aggiornamento professionale senza esami finali o senza accreditamento ECM, purché attinenti										
1			14/12/2021	15/12/2021	BRACCO/AINR ASSOCIAZIONE ITALIANA DI NEURORADIOLOGIA DIAGNOSTICA E INTERVENTISTICA	STROKE FOR DUMMIES: WHAT TO APSECTS			Congressi Roma Bracco.pdf	0,010





partecipazione a corsi di formazione / aggiornamento professionale senza esami finali o senza accreditamento ECM, purché attinenti

1	16/12/2021	17/12/2021	SIRM	CONVEGNO CONGIUNTO NAZIONALE DELLE SEZIONI DI NEURORADIOLOGI A. RADIOLOGIA PEDIATRICA, RADIOLOGIA D'URGENZA ED EMERGENZA	Congressi Roma Sirm.pdf	0,010
1	28/10/2021	30/10/2021	SIRM	EVENTO CONGIUNTO DELLE SEZIONI SIRM MEZZI DI CONTRASTO, RADIOLOGIA MUSCOLOSCELE TRICA, RISONANZA MAGNETICA, SENOLOGIA, TOMOGRFIA COMPUTERIZZATA E DEI GRUPPI REGIONALI SIRM EMILIA ROMAGNA, MARCHE ED UMBRIA	Scansione 1 nov 2021, 09.50.pdf	0,010
1	03/05/2019	04/05/2019	SIRM	CONGRESSO NAZIONALE DELLA SEZIONE DI RADIOLOGIA MUSCOLOSCELE TRICA	Scansione 3 mag 2019, 17.17.pdf	0,010
1	06/06/2019	08/06/2019	PAVIA/SIRM	CONVEGNO NAZIONALE DELLA SEZIONE DI RADIOLOGIA TORACICA DELLA SIRM	Scansione 14 giu 2019, 12.10.pdf	0,010
1	15/02/2019	15/02/2019	ROMA/SANT'ANDREA/ SIRM	"X RAY FACTOR" HOT TOPICS IN RADIOLOGIA TORACICA	Scansione 17 feb 2019, 12.17 1.pdf	0,010

Punt. Tot. Curriculum: 0,060



CODICE SELEZIONE: 01522CD

CODICE DOMANDA: 00077622

Dichiarazioni Sostitutive di certificazioni rese ai sensi del D.P.R. 445/2000

NESSUNA DICHIARAZIONE SOSTITUTIVA INSERITA


Punt. Tot. Dichiarazioni Sostitutive: 0,000

Punt. Tot. Istanza Verificata: 0,110


Data di verifica: \_\_\_\_\_

LA COMMISSIONE

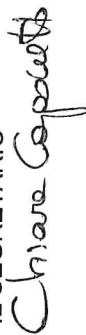
IL PRESIDENTE



I COMPONENTI



IL SEGRETARIO



## AREA DELLA DIRIGENZA

CONCORSO PUBBLICO, PER TITOLI ED ESAMI, PER LA COPERTURA A TEMPO INDETERMINATO DI 9 POSTI DI DIRIGENTE MEDICO DI RADIODIAGNOSTICA, DEI QUALI 2 POSTI PER LA RADIOLOGIA INTERVENTISTICA.

### REPORT COMMISSIONE

Il candidato	<b>PENNISI ISABELLA</b>
codice fiscale	<b>PNNSLL94A66C351A</b>
nata il	<b>26/01/1994</b>
a	<b>CATANIA (CT)</b>
residente in	<b>ACI CASTELLO (CT)</b>
via/piazza	<b>VIA LUNGOMARE DEI CICLOPI 87</b>
telefono	<b>3288467144</b>
cellulare	<b>3288467144</b>
indiririzzo email	<b>pennisi.isabella@gmail.com</b>
pec	<b>isabellapennisi@pec.ordinemedct.it</b>

In possesso del titolo di studio LAUREA IN MEDICINA E CHIRURGIA, conseguito il 19/07/2018 presso FACOLTÀ DI MEDICINA E CHIRURGIA di CATANIA (CT)

Iscritto ORDINE DEI MEDICI CHIRURGI numero 15917 della Provincia di CATANIA (CT) dal 05/03/2019 ad oggi

Iscritto all'ultimo anno nonchè, qualora questo abbia durata quinquennale, al penultimo anno di corso nella specializzazione in RADIODIAGNOSTICA presso UNIVERSITÀ DEGLI STUDI DI CATANIA (che dichiaro essere Università degli Studi) di CATANIA (CT)



Titoli di Carriera - MAX 10,000 Punti										
Dal	Al	Mesi	Rapporto	Giorni sett.	Ore sett.	Ente	Profilo	Disciplina	Motivazione	Punt.
servizio prestato presso Enti del Servizio Sanitario Nazionale										
			PART-TIME VERTICALE			ASP CATANIA	MEDICO DI CONTINUITÀ ASSISTENZIALE	MEDICINA GENERALE	NON VALUTABILE	0,000
			PART-TIME VERTICALE			ASP CATANIA	MEDICO DI CONTINUITÀ ASSISTENZIALE	MEDICINA GENERALE	NON VALUTABILE	0,000
			PART-TIME VERTICALE			ASP CATANIA	MEDICO GENERICO	MEDICINA GENERALE	NON VALUTABILE	0,000

Punt. Tot. Titoli Carriera: 0,000

Titoli Accademici - MAX 3,000 Punti							
Num	Data	Anno	Luogo	Università	Titolo	Motivazione	Punt.
NESSUN TITOLO ACCADEMICO E DI STUDIO INSERITO							


Punt. Tot. Titoli Accademici: 0,000

Titoli Scientifici e Pubblicazioni - MAX 3,000 Punti						
Data	Num Autori	Titolo Rivista	Titolo Pubblicazione	Allegato	Motivazione	Punt.
Per ciascuna pubblicazione con più autori su riviste internazionali						
25/04/2021	10	America Journal of Case Reports	MAY-THURNER SYNDROME WITH DOUBLE COMPRESSION OF THE ILIAC VEIN: LESSONS BASED ON A CASE REPORT	May-Thurner Syndrome with Double Compression of the Iliac Vein Lessons Based on a Case Report..pdf		0,050
05/09/2021	11	Radiology Case Reports	NON TRAUMATIC INTRATHORACIC LIVER HERNIATION MIMICKING A PULMONARY METASTASIS IN PATIENT WITH BREAST CANCER: A CASE REPORT	Non traumatic intrathoracic liver herniation mimicking a pulmonary metastasis in patient with breast cancer A case report.pdf		0,050
01/02/2021	9	Journals of Medical Case Reports	POSTERIOR NUTCRACKER SYNDROME: A CASE REPORT	Posterior nutcracker syndrome a case report..pdf		0,050
23/06/2020	8	Journal of Ultrasound	MAY THURNER SYNDROME: DESCRIPTION OF A CASE WITH UNUSUAL CLINICAL ONSET	May Thurner syndrome description of a case with unusual clinical onset..pdf		0,050



Per ciascuna pubblicazione con più autori su riviste internazionali

28/03/2021	8	Radiology Case Reports	A MAN WITH THE RARE SIMULTANEOUS COMBINATION OF THREE ABDOMINAL VASCULAR COMPRESSION SYNDROMES: MEDIAN ARCULATE LIGAMENT SYNDROME, SUPERIOR MESENTERIC ARTERY SYNDROME, AND NUTCRACKER SYNDROME	A man with the rare simultaneous combination of.pdf	0,050
24/08/2021	12	American Journal of Case Reports	STYLO-JUGULAR VENOUS COMPRESSION SYNDROME: LESSONS BASED ON A CASE REPORT	Stylo-Jugular Venous Compression Syndrome lessons based on a case report..pdf	0,050
06/08/2021	12	Radiology Case Reports	SUPERIOR MESENTERIC ARTERY SYNDROME (WILKIE SYNDROME) WITH UNUSUAL CLINICAL ONSET: DESCRIPTION OF A RARE CASE	Superior mesenteric artery syndrome (Wilkie Syndrome) with unusual clinical onset Description of a rare case..pdf	0,050
08/02/2021	14	The Ultrasound Journal	THE ROLE OF ULTRASOUND IMAGING IN VASCULAR COMPRESSION SYNDROMES	The role of ultrasound imaging in vascular compression syndromes..pdf	0,050
08/11/2020	10	American Journal of Case Reports	THE ROLE OF ULTRASOUND IN DUNBAR SYNDROME: LESSONS BASED ON A CASE REPORT	The role of Ultrasound in Dunbar Syndrome Lessons based on case report..pdf	0,050
22/05/2020	7	Journal of Ultrasound	TRUE CONGENITAL MULTICYSTIC DISEASE OF THE PANCREAS IN THE INFANT: A VERY RARE CASE	True congenital multicystic disease of the pancreas in the infant a very rare case..pdf	0,050
10/01/2022	7	Radiology Case Reports	URETERAL METASTASIS FROM GASTRIC CANCER AFTER TWO YEARS OF SUBTOTAL GASTRECTOMY: A CASE REPORT	Ureteral metastasis from gastric cancer after two.pdf	0,100
10/08/2021	5	Cureus	WILKIE SYNDROME AND PSEUDO-NUTCRACKER SYNDROME A RARE COMBINATION: DESCRIPTION OF A CASE	Wilkie Syndrome and Pseudo-Nutcracker Syndrome a Rare Combination Description of a Case.pdf	0,050
03/03/2021	9	<a href="https://epos.myesr.org/poster/esr/e-cr2021/C-11961">https://epos.myesr.org/poster/esr/e-cr2021/C-11961</a>	IMAGING IN AUTOSOMAL DOMINANT POLYCYSTIC KIDNEY DISEASE: WHAT WE NEED TO REPORT	EPOS™ C119614Imaging in Autosomal Dominant Polycystic Kidney Diseasewhat we need to report C11961.pdf	0,000
03/03/2021	9	<a href="https://epos.myesr.org/poster/esr/e-cr2021/C-11611">https://epos.myesr.org/poster/esr/e-cr2021/C-11611</a>	ROLE OF DOPPLER ULTRASOUND IN MAY-TURNER SYNDROME	EPOS™ - C-11611 Role of Doppler ultrasound in May-turner syndrome - #11611.pdf	0,000
01/03/2021	9	<a href="https://epos.myesr.org/poster/esr/e-cr2021/C-14504">https://epos.myesr.org/poster/esr/e-cr2021/C-14504</a>	THE ROLE OF IMAGING IN THE VASCULAR COMPRESSION SYNDROMES	EPOS™ C14504 The role of imaging in the vascular compressive syndromes.pdf	0,000



Per ciascuna pubblicazione con più autori su riviste internazionali						
03/03/2021	9	<a href="https://epos.mysr.org/poster/esr/lecr2021/C-14676">https://epos.mysr.org/poster/esr/lecr2021/C-14676</a>	POLYMIOSITIS AND DERMATOMYOSITIS ASSOCIATED WITH INTERSTITIAL LUNG DISEASES: A PICTORIAL REVIEW	EPOS™ C14676 Polyomyositis and dermatomyositis associated with Interstitial lung diseases a pictorial review.pdf	NON VALUTABILE	0,000
03/03/2021	9	<a href="https://epos.mysr.org/poster/esr/lecr2021/C-13874">https://epos.mysr.org/poster/esr/lecr2021/C-13874</a>	ULTRASONOGRAPHY OF PEDIATRIC UROGENITAL EMERGENCIES: WHAT A RESIDENT NEED TO KNOW.	Ultrasound of pediatric urogenital emergencies what a resident need to know. C13874.pdf	NON VALUTABILE	0,000
Per ciascuna pubblicazione con più autori su riviste nazionali						
01/10/2020	6	<a href="https://areasoci.sirm.org/eposter/vi/sualizza_p/4182?titolo=&amp;autori=pennisi&amp;ncong=1">https://areasoci.sirm.org/eposter/vi/sualizza_p/4182?titolo=&amp;autori=pennisi&amp;ncong=1</a>	RUOLO DELL'ECOGRAFIA NELLO STUDIO DELLE SINDROMI DA COMPRESSIONE VASCOLARE	sirm2020ruolodell'ecografianellesindromidacompressionevascolare.pdf	NON VALUTABILE	0,000
01/10/2020	6	<a href="https://areasoci.sirm.org/eposter/vi/sualizza_p/3412?titolo=&amp;autori=pennisi&amp;ncong=1">https://areasoci.sirm.org/eposter/vi/sualizza_p/3412?titolo=&amp;autori=pennisi&amp;ncong=1</a>	RUOLO DELL'ECOGRAFIA NELLA DIAGNOSI DELLA NUTCRACKER SINDROME	sirm2020ruolodell'ecografianellasindromenutcracker.pdf	NON VALUTABILE	0,000
01/10/2020	6	<a href="https://areasoci.sirm.org/eposter/vi/sualizza_p/3616?titolo=&amp;autori=pennisi&amp;ncong=1">https://areasoci.sirm.org/eposter/vi/sualizza_p/3616?titolo=&amp;autori=pennisi&amp;ncong=1</a>	RUOLO DELL'ECOGRAFIA IN UN CASO DI TUMORE PRIMITIVO POLMONARE	sirm2020ruolodell'ecografianeltumoreprimitivopolmonare.pdf	NON VALUTABILE	0,000
01/10/2020	6	<a href="https://areasoci.sirm.org/eposter/vi/sualizza_p/3621?titolo=&amp;autori=pennisi&amp;ncong=1">https://areasoci.sirm.org/eposter/vi/sualizza_p/3621?titolo=&amp;autori=pennisi&amp;ncong=1</a>	RUOLO DELL'ECOGRAFIA NELLA DIAGNOSI DEL GLOMO CAROTIDEO	sirm2020ruolodell'ecografianelladiagnosidelglomocarotideo.pdf	NON VALUTABILE	0,000

**Punt. Tot. Pubblicazioni:** 0,650

**Curriculum Formativo e Professionale reso ai sensi del D.P.R. 445/2000 - MAX 4,000 Punti**

curriculumvitaeePennisisabella.29012022firmato.pdf



Attività di studio e di insegnamento										
Numero	Anno	Data	Dal	Al	Università / Istituto	TITOLO	Disciplina	Estremi atto di conferimento	Allegato	Punt.
1		29/09/2021	29/09/2021	29/09/2021	ONLINE/SIRM	IMAGING EPATICO IN RM			attestato imaging epatico in rm.pdf	0,010
1		17/11/2021	17/11/2021	17/11/2021	ONLINE/SIRM	LESIONI FOCALI EPATICHE IN FEGATO NON CIRROTTICO			attestato lesioni focali epatiche in fegato non cirrotico.pdf	0,010
1		24/09/2021	24/09/2021	24/09/2021	ONLINE/SIRM	LA GESTIONE DELLA FASE DIAGNOSTICA MEDIANTE L'IMAGING NEL PDTA DELLA MAMMELLA REGIONE ABRUZZO			Attestato_Partecipazione-La-gestione-della-fase-diagnostica-mediante-l'imaging-nel-PDTA-della-Mammella-Regione-Abruzzo.pdf	0,010
1		28/09/2020	28/09/2020	28/09/2020	ONLINE/SIRM	WEBINAR "HRCT DEL TORACE: RISPOLVERIAMO LE NOSTRE CONOSCENZE" - 28 SETTEMBRE			Attestato_Partecipazione-Webinar_HRCT-del-torace-rispolveriamo-le-nostre-conoscenze---28-settembre.pdf	0,010
1		18/12/2020	18/12/2020	18/12/2020	ONLINE/SIRM	WEBINAR "LE PATOLOGIE POLMONARI DA ESPOSIZIONE"			Attestato_Partecipazione-Webinar_Le-patologie-polmonari-da-esposizione---17-dicembre.pdf	0,010
1		28/10/2021	28/10/2021	30/10/2021	RIMINI/SIRM	IL MEDICO RADIOLOGO: TRA CLINICA E TECNOLOGIA			ConvegnoNazionaleRimini.pdf	0,010
1		15/12/2021	15/12/2021	16/12/2021	CATANIA/SIRM	PREVENZIONE, IMAGING E TERAPIA NELLA PATOLOGIA DEL DISTRETTO CAPOCOLLO			attestatoConvegnoNazionaleSirm2021-2.pdf	0,010
1		16/12/2021	16/12/2021	18/12/2021	CATANIA/SIRM	IL RADIOLOGO E L'EMERGENZA: DOOR TO IMAGING			attestatoConvegnoRegionaleSirm2021-1.pdf	0,010

Punt. Tot. Curriculum: 0,080

CODICE SELEZIONE: 01522CD

CODICE DOMANDA: 00114722

**Dichiarazioni Sostitutive di certificazioni rese ai sensi del D.P.R. 445/2000**

DICHIARAZIONE SOSTITUTIVA RELATIVA A SERVIZI	FDichiarazioneServizi.pdf	0,000
DICHIARAZIONE SOSTITUTIVA RELATIVA AI TITOLI	FDichiarazioneCertificazioneTitoliPublicazioni.pdf	0,000
DICHIARAZIONE SOSTITUTIVA RELATIVA A CORSI DI AGGIORNAMENTO	FDichiarazioneCorsiIdinformazione.pdf	0,000


**Punt. Tot. Dichiarazioni Sostitutive: 0,000**

**Punt. Tot. Istanza Verificata: 0,730**


Data di verifica: \_\_\_\_\_

LA COMMISSIONE


IL PRESIDENTE



I COMPONENTI



IL SEGRETARIO





## AREA DELLA DIRIGENZA

CONCORSO PUBBLICO, PER TITOLI ED ESAMI, PER LA COPERTURA A TEMPO INDETERMINATO DI 9 POSTI DI DIRIGENTE MEDICO DI RADIODIAGNOSTICA, DEI QUALI 2 POSTI PER LA RADIOLOGIA INTERVENTISTICA.

### REPORT COMMISSIONE

Il candidato	<b>PERI FRANCESCA</b>
codice fiscale	<b>PREFNC76S70F231I</b>
nata il	<b>30/11/1976</b>
a	<b>MIRABELLA IMBACCARI (CT)</b>
residente in	<b>MIRABELLA IMBACCARI (CT)</b>
via/piazza	<b>VIA PIETRO NENNI, N. 18</b>
telefono	
cellulare	<b>3479748178</b>
indirizzo email	<b>sicilia.mp@libero.it</b>
pec	<b>francescaperi@ordinemedct.it</b>

In possesso del titolo di studio LAUREA IN MEDICINA E CHIRURGIA, conseguito il 29/04/2003 presso FACOLTA' DI MEDICINA E CHIRURGIA di CATANIA (CT)

Iscritto ORDINE DEI MEDICI CHIRURGHI numero 12729 della Provincia di CATANIA (CT) dal 24/02/2004 ad oggi

In possesso della specializzazione nella disciplina di RADIODIAGNOSTICA, conseguita presso UNIVERSITA' DEGLI STUDI DI MEDICINA E CHIRURGIA DI BRESCIA (che dichiaro essere Università degli Studi) di BRESCIA (BS) in data 09/11/2007



CODICE SELEZIONE: 01522CD  
 CODICE DOMANDA: 00221122



Titoli di Carriera - MAX 10,000 Punti										
Dal	Al	Mesi	Rapporto	Giorni sett.	Ore sett.	Ente	Profilo	Disciplina	Motivazione	Punt.
servizio prestato presso Enti del Servizio Sanitario Nazionale										
28/12/2011	05/02/2022	121	TEMPO PIENO		38	ASP ENNA	DIRIGENTE MEDICO	RADIOLOGICA		12,100
06/12/2011	27/12/2011	1	TEMPO PIENO		38	ASP ENNA	DIRIGENTE MEDICO	RADIOLOGICA		0,100
06/06/2011	05/12/2011	6	TEMPO PIENO		38	ASP ENNA	DIRIGENTE MEDICO	RADIOLOGICA		0,600
02/02/2009	01/12/2009	10	TEMPO PIENO		38	ASP CL	DIRIGENTE MEDICO	RADIOLOGICA		1,000
16/07/2008	15/01/2009	6	TEMPO PIENO		38	ASP CL	DIRIGENTE MEDICO	RADIOLOGICA		0,600
15/03/2008	15/07/2008	4	TEMPO PIENO		38	ASP ENNA	DIRIGENTE MEDICO	RADIOLOGICA		0,400

Punt. Tot. Titoli Carriera: 10,000

Titoli Accademici - MAX 3,000 Punti							
Num	Data	Anno	Luogo	Università	TITOLO	Motivazione	Punt.
specializzazione conseguita ai sensi del D.Lgs. 257/1991 e D.Lgs. 368/99, anche se fatta valere come requisito di ammissione							
4	09/11/2007	BRESCIA (BS)		UNIVERSITA' DEGLI STUDI DI MEDICINA E CHIRURGIA DI BRESCIA	DIRIGENTE MEDICO SPECIALISTA IN RADIOLOGICA		2,000

Punt. Tot. Titoli Accademici: 2,000

Titoli Scientifici e Pubblicazioni - MAX 3,000 Punti					
Data	Num Autori	Titolo Rivista	Allegato	Motivazione	Punt.
NESSUNA PUBBLICAZIONE E TITOLO SCIENTIFICO INSERITA					

Punt. Tot. Pubblicazioni: 0,000

Curriculum Formativo e Professionale reso ai sensi del D.P.R. 445/2000 - MAX 4,000 Punti

cv 2022.pdf

PR  
 [Signature]  
 [Signature]

Attività di studio e di insegnamento										
Numero	Anno	Data	Dal	Al	Università / Istituto	Titolo	Disciplina	Estremi atto di conferimento	Allegato	Punt.
NESSUNA ATTIVITA' INSERITA										

Punt. Tot. Curriculum: 0,000

Dichiarazioni Sostitutive di certificazioni rese ai sensi del D.P.R. 445/2000  
NESSUNA DICHIARAZIONE SOSTITUTIVA INSERITA

Punt. Tot. Dichiarazioni Sostitutive: 0,000

Punt. Tot. Istanza Verificata: 12,000

Data di verifica: \_\_\_\_\_

LA COMMISSIONE

IL PRESIDENTE

I COMPONENTI

IL SEGRETARIO

## AREA DELLA DIRIGENZA

CONCORSO PUBBLICO, PER TITOLI ED ESAMI, PER LA COPERTURA A TEMPO INDETERMINATO DI 9 POSTI DI DIRIGENTE MEDICO DI RADIODIAGNOSTICA, DEI QUALI 2 POSTI PER LA RADIOLOGIA INTERVENTISTICA.

### REPORT COMMISSIONE

Il candidato	<b>PRESTI GABRIELE</b>
codice fiscale	<b>PRSGRL87E14C351M</b>
nato il	<b>14/05/1987</b>
a	<b>CATANIA (CT)</b>
residente in	<b>MASCALUCIA (CT)</b>
via/piazza	<b>VIA DEI TITANI 5</b>
telefono	<b>0957274639</b>
cellulare	<b>3477849160</b>
indirizzo email	<b>gabriele.presti87@gmail.com</b>
pec	<b>gabrielepresti@pec.ordinemedct.it</b>

In possesso del titolo di studio LAUREA IN MEDICINA E CHIRURGIA, conseguito il 26/03/2014 presso FACOLTA' DI MEDICINA E CHIRURGIA, UNIVERSITA' DEGLI STUDI DI CATANIA di CATANIA (CT)

Iscritto ORDINE DEI MEDICI CHIRURGHI numero 14903 della Provincia di CATANIA (CT) dal 25/07/2014 ad oggi

In possesso della specializzazione nella disciplina di RADIODIAGNOSTICA, conseguita presso UNIVERSITA' CAMPUS BIO-MEDICO DI ROMA (che dichiaro essere Università degli Studi) di ROMA (RM) in data 1/1/2020

Titoli di Carriera - MAX 10,000 Punti										
Dal	Al	Mesi	Rapporto	Giorni sett.	Ore sett.	Ente	Profilo	Disciplina	Motivazione	Punt.
servizio prestato presso Enti del Servizio Sanitario Nazionale										
16/01/2022	16/02/2022	1	TEMPO PIENO	38	ASP CATANIA	DIRIGENTE MEDICO	RADIODIAGNOSTICA			0,100



Punt. Tot. Titoli Carriera: 0,100

Titoli Accademici - MAX 3,000 Punti							
Num	Data	Anno	Luogo	Università	Titolo	Motivazione	Punt.
specializzazione conseguita ai sensi del D.Lgs. 257/1991 e D.Lgs. 368/99, anche se fatta valere come requisito di ammissione							
4	11/11/2020		ROMA (RM)	UNIVERSITA' CAMPUS BIO-MEDICO DI ROMA	DIPLOMA DI SPECIALIZZAZIONE IN RADIOLOGICA		2,000

Punt. Tot. Titoli Accademici: 2,000

Titoli Scientifici e Pubblicazioni - MAX 3,000 Punti						
Data	Num Autori	Titolo Rivista	Titolo Pubblicazione	Allegato	Motivazione	Punt.
Per ciascuna pubblicazione con più autori su riviste internazionali						
02/07/2020	7	QIMS	THE CHALLENGE OF COVID-19 LOW DISEASE PREVALENCE FOR ARTIFICIAL INTELLIGENCE MODELS: REPORT OF 1,610 PATIENTS	QIMS-20-782-final.pdf		0,050
01/05/2020	4	<a href="https://epos.mysr.org/poster/esr/cr2020/C-12602">https://epos.mysr.org/poster/esr/cr2020/C-12602</a>	QUANTITATIVE CT-BASED ASSESSMENT OF ABDOMINAL FAT DISTRIBUTION IN MALE PATIENTS WITH UROTHELIAL BLADDER CANCER.	ECR2020_C-12602.pdf	NON OGGETTO DI VALUTAZIONE	0,000
Per ciascuna pubblicazione con più autori su riviste nazionali						
24/03/2020	8	Tumori Journal	CONTRAST-ENHANCED MAMMOGRAPHY IN THE EVALUATION OF BREAST CALCIFICATIONS: PRELIMINARY EXPERIENCE	Contrast-enhanced mammography in the evaluation of breast calcifications- preliminary experience.pdf		0,050

Punt. Tot. Pubblicazioni: 0,100

CV.PRESTIGABRIELE.pdf

**Curriculum Formativo e Professionale reso ai sensi del D.P.R. 445/2000 - MAX 4,000 Punti**



Attività di studio e di insegnamento										
Numero	Anno	Data	Dal	Al	Università / Istituto	Titolo	Disciplina	Estremi atto di conferimento	Allegato	Punt.
Attività nella disciplina a concorso o altra equipollente per incarico libero professionale, borsa di studio, ex art. 15 octies D.L.vo 502/92 presso Enti del S.S.N										
					POLICLINICO UNIVERSITARIO CAMPUS BIO-MEDICO DI ROMA	MEDICO SPECIALISTA	RADIOLOGIA TICA	IMG_20220216_0001. pdf		

Punt. Tot. Curriculum: 0,000

**Dichiarazioni Sostitutive di certificazioni rese ai sensi del D.P.R. 445/2000**  
NESSUNA DICHIARAZIONE SOSTITUTIVA INSERITA

Punt. Tot. Dichiarazioni Sostitutive: 0,000

Punt. Tot. Istanza Verificata: 2,200

Data di verifica: \_\_\_\_\_

LA COMMISSIONE

IL PRESIDENTE

I COMPONENTI

IL SEGRETARIO